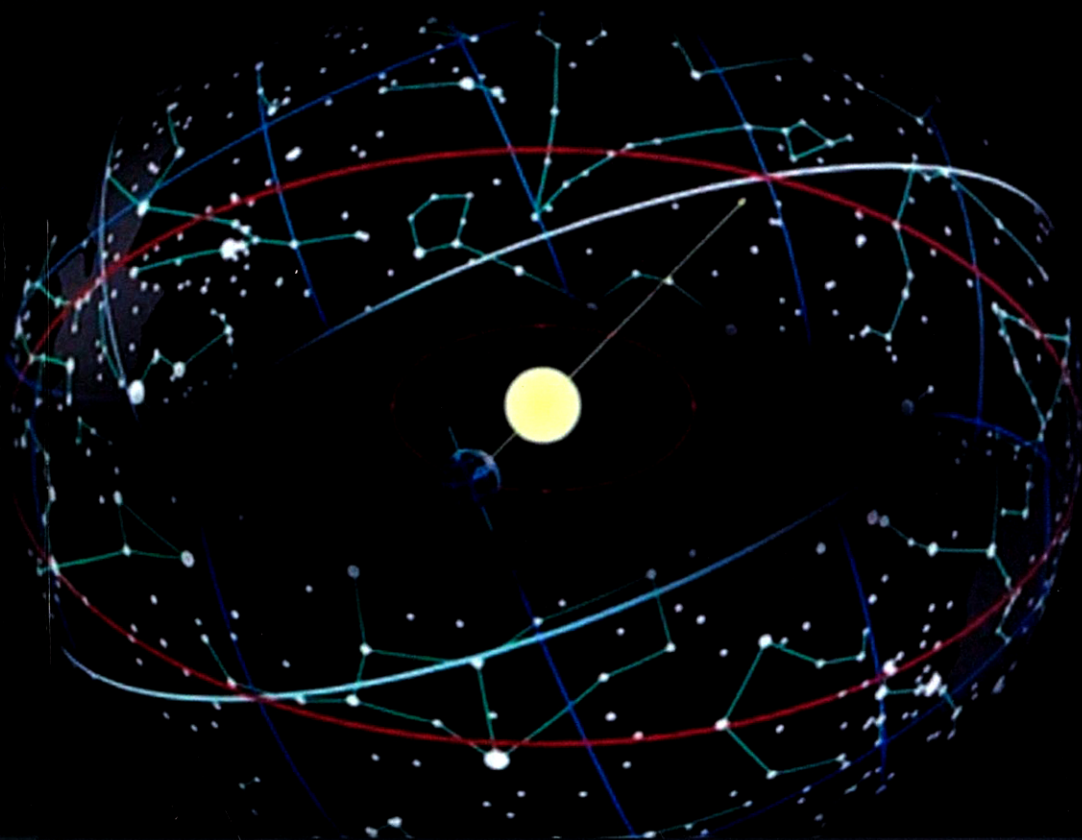


# Cosmos, Energía y Salud Humana

*Medicina Psiónica: Una medicina formidable y poco conocida*

*Visión Crítica sobre las Vacunas*



**Dr. Md. Víctor H. Rivadeneira A. Dmh.**

# **Cosmos, Energía y Salud Humana**

**MEDICINA PSIÓNICA:  
UNA MEDICINA FORMIDABLE Y POCO CONOCIDA**

**VISIÓN CRÍTICA SOBRE LAS VACUNAS**

**Dr. Md. Víctor H. Rivadeneira A. Dmh.**

**QUITO - ECUADOR**

**2012**



## **Cosmos, Energía y Salud Humana**

**Medicina Psiónica: Una medicina formidable y poco conocida  
Visión Crítica sobre las Vacunas**

© Dr. Md. Víctor H. Rivadeneira A. Dmh.  
Primera Edición: Septiembre 2012  
Tiraje: 1.000 ejemplares

CIE editores  
Suecia E8-33 y Shyris  
cie@uio.telconet.net  
Quito - Ecuador

ISBN 978-9942-11-609-3  
Derechos de Autor No. 039563

**Diseño e Impresión:** Artes Gráficas SILVA 2551-236

Este libro no podrá ser reproducido, ni total, ni parcialmente,  
sin el previo permiso escrito del autor. Todos los derechos reservados.

Impreso en Ecuador

## Dedicatoria y agradecimiento

*Esta obra la dedico a mi hija Fátima, por el cariño paternal intransferible que le guardo, y en compensación por todo el tiempo que me habría gustado dispensarle, pero que por las labores investigativas, de búsqueda de elementos restablecedores de la salud en todos los confines del país, así como de la práctica de la medicina en general, me han privado de su cercanía y con la ternura e intensidad que me habría gustado brindar –con todo el afecto del mundo– a un ser que llevo siempre en mi corazón y tengo presente por todos los sitios en los que me encuentro.*

*Si no hubiese dedicado mi tiempo en forma tan vehemente y apasionada a la investigación y a la búsqueda de ingredientes curativos de la naturaleza, que contribuyan al bienestar de los seres humanos, no me habría percatado del valor de los tacs (que forman el núcleo de las partículas subcuánticas, y supersimetrías) de ese océano de energía, anterior al principio, en el que estamos integrados, que me permiten escribir estas notas, guiar mi vida, crecimiento, pensamientos y que me conducen hacia el fin.*

*Anhelo que mi hija comprenda y me dispense de todo el tiempo que he procurado utilizarlo de la mejor manera, en la búsqueda incesante de hallar respuesta y solución a los pesares humanos, motivo central de la medicina, consciente que nuestra existencia es única y fugaz, que la debemos intentar utilizar*

*del mejor modo, para que brinde sus mejores y más útiles frutos para nuestros semejantes.*

*En compensación de las ausencias involuntarias, brevísimamente explicadas, y por su bondadosa comprensión a mis obligaciones humanas y profesionales, va pues dedicado este libro, y mi agradecimiento, con el mayor cariño.*

*El Autor*

## Prólogo

La Medicina históricamente ha jugado un papel extraordinario en el desarrollo y supervivencia de la sociedad humana. Sin el conocimiento médico quizá hubiese desaparecido la humanidad. El desarrollo científico, sin duda alguna, sobre todo de las últimas décadas, ha enriquecido su práctica. Los descubrimientos formidables de la época contemporánea y los avances técnicos insospechados han pulido su capacidad de acción preventiva y de restablecimiento del equilibrio en la salud y energía de las personas.

Pero ese conocimiento progresivo de la humanidad, de mano de los científicos y sabios más notables, ha permitido disponer de una mejor y más eficaz comprensión de la realidad, donde el ser humano es parte de un todo cósmico, de una energía universal. El ser humano no está excluido de esa realidad cósmica; es parte de ella, pues de ella ha surgido y en ella permanece.

Cabe destacar que ahora existen, en base al desarrollo científico incontenible, medicinas alternativas, expresadas en la Medicina Cuántica, la Homeopatía, Acupuntura, Terapia Neural, Homotoxicología, Biomagnetismo, Biorresonancia, Laserterapia, Naturismo, y otras manifestaciones cada vez más aceptadas por la ciudadanía de todos los confines del planeta, en base, sobre todo, a los positivos resultados de sus tratamientos sustentados



en la Ciencia y Técnica contemporáneas. Por supuesto que estas poderosas posibilidades científicas son combatidas por quienes, dueños de importantes negocios de la salud, aspiran a tener de rehenes a muchos "pacientes-clientes".

¿Cuántos seres humanos, por ejemplo, han escuchado hablar y conocen los resultados excepcionales de la Medicina Psiónica Radiónica? Luego de varias décadas de haberla practicado e investigado con devoción, a tiempo más que completo, luego de haber conocido la medicina tradicional, estoy persuadido que muy poca gente (respecto a la que deberían) la conoce y sabe de sus posibilidades casi portentosas.

## I

La Medicina Psiónica Radiónica constituye un vasto método científico de curación verificable, de diagnóstico personal preciso y de medicación personalizada, de elevado nivel científico, y que aborda dolencias que en forma muy difícil enfrenta la medicina tradicional. Debe tomarse en cuenta que muchas veces, al tomarse en forma indistinta, un remedio tradicional puede ser positivo en unos casos, y negativo y hasta mortal en otros. Solo en los Estados Unidos se calcula en más de cien mil los fallecidos, cada año, por consecuencias no previstas del uso indiscriminado de estos fármacos, incluso recomendado por importantes médicos de orientación tradicional.

Este tipo de medicina alternativa surge ante el desafío de las dolencias humanas de complicada solución, como una innovación y avance en las investigaciones y conocimiento tradicional y aceptado. La Medicina Psiónica Radiónica está basada en el cabal conocimiento de las posibilidades y usos factibles de las radiaciones normales y patológicas de todos los elementos de la naturaleza, como plantas, rocas, bacterias, virus, hongos, electro smog, radiaciones humanas, y otros, que están dotadas de las

mismas. Los remedios (energéticos o radiaciones) surgen de la propia naturaleza. La armonía es la salud. Las alteraciones energéticas-eléctricas producen las dolencias.

Cabe tener presente que todos los remedios, incluso los tradicionales, surgen de la naturaleza, de sus plantas y minerales, muchas veces partiendo de su uso y conocimiento popular, sustentado en la experiencia, en cientos de generaciones. La medicina y método Psiónico Radiónico no desdeña el uso y sabiduría popular acumulada en siglos; todo lo contrario, se enriquece de ella, refuerza su conocimiento, verifica sus radiaciones energéticas, precisa y ubica al detalle las características científicas de los elementos de la naturaleza, y de sus efectos en la salud humana.

Este método científico, modelo o campo médico, abarca una buena parte de la información energética de las enfermedades, contenidas en las clínicas médicas convencionales y no convencionales; además, amplía la investigación en busca de nuevas soluciones eficaces para diferentes patologías.

## II

Una vez que se ha precisado el diagnóstico de la dolencia de una persona es preciso enfrentar esa dolencia o enfermedad con mecanismos idóneos y eficaces para anularla en forma particularizada, y superar con prontitud esa desarmonía o alteración energética (que eso es lo que entraña una enfermedad). Para ello se recurre al uso de radiaciones curativas, expresadas como "Rates" o códigos numéricos científicamente determinados en base a la investigación y la clasificación meticulosa de cada alteración orgánica.

¿Cómo se procede entonces? Se necesita devolver la armonía energética y equilibrio biológico del cuerpo humano; para ello se "cargan", "llevan" o gravan concentrados energéticos en

sustancias transportadoras naturales de la naturaleza, como resultan el agua o los glóbulos de lactosa; los que deben ser administrados a los pacientes con desequilibrios energéticos que se traducen en las enfermedades y dolencias de las personas.

La acción estabilizadora de estas cargas energéticas obtenidas de la misma naturaleza es sorprendente y extraordinariamente eficaz, sobre todo en el caso de enfermedades crónicas, degenerativas, agudas. Los resultados terapéuticos de estas radiaciones curativas son las que deberían apreciarse y valorarse como una verdadera revolución en el campo de una medicina genuina o curación humana.

Los remedios radiónicos constituyen elementos o soluciones vibratorias (energéticas) que actúan por medio del cuarto estado de la materia conocido como plasma, de cero masa. Nada tienen que ver con los remedios farmacéuticos - químicos, pero sus efectos son sorprendentes por decir lo menos, siempre en atención a sus resultados.

Este modelo médico electrónico de diagnóstico y tratamiento particularizado por radiaciones que emite la enfermedad, la salud, los elementos de la naturaleza, en realidad no es nuevo; fue descubierto hace aproximadamente 100 años por el Dr. Alberto Abrans, médico de California, quien obtuvo grandes resultados para tratar enfermedades sin la utilización de medicinas químicas, por efecto de biorresonancia de radiaciones o de ondas radiónicas. En forma poco explicable se dejó de utilizar esta cantera formidable de alivio para los seres humanos con dolencias como es esta medicina alternativa. Su uso, por extraños motivos, ha sido prácticamente desconocido y relegado, de empleo excepcional.



Estas radiaciones o elementos energéticos que deben ser absorbidos por el organismo humano para devolver su equilibrio

y estabilidad (que constituyen remedios naturales), se representan luego de larga y cuidadosa identificaci3n o clasificaci3n, en c3digos num3ricos precisos. Demos un ejemplo: La deshidrataci3n dispone del c3digo 70616. Este n3mero no es arbitrario; ha sido ubicado cientificamente luego de largos a3os de labor, experimentaci3n rigurosa y reiteraci3n probatoria. Algo similar acontece con todas las dem3s dolencias.

Conviene reparar que los instrumentos cient3ficos de la medicina tradicional, o propiciada por las grandes multinacionales, no siempre detecta todas las enfermedades y s3ntomas, lo que limita en forma severa una curaci3n generalizada y de ra3z, porque las dolencias no detectadas siguen su curso sin freno ni l3mite. El diagn3stico de la medicina tradicional, a pesar de todos los avances, es limitada y hasta imprecisa, no dispone de la profundidad necesaria. La energ3a vital, cabe destacar, se altera tambi3n con problemas o influencias psicol3gicas; por ello, con raz3n, se ha hablado de las dolencias psicossom3ticas. Pero toda dolencia puede codificarse en cuanto al diagn3stico, como preludeo imprescindible a una posible soluci3n.

Existe algo m3s. Determinados cient3ficos han comprendido o constatado, en sus indagaciones, que el Alzheimer, P3rkinson, Esclerosis en Placas, Autismo y otras enfermedades neurovegetativas tendr3an como origen los da3os org3nicos irreversibles generados por neurot3xicos, sobre todo a nivel de las neuronas o c3lulas cerebrales, provenientes de la perniciosa influencia de los metales pesados en el ambiente, como es el caso del mercurio, aluminio, pesticidas y otros productos.

¿C3mo se enfrentar3an estas dolencias si los m3todos de diagn3stico de la medicina tradicional no alcanzan a percibir en forma oportuna y certera estas circunstancias, como, de manera alternativa, si lo podr3a realizar la Medicina Psionica Radi3nica? Las diferencias, y perspectivas m3dicas, saltan a la vista.



Con los extraordinarios avances científicos acelerados en electrónica, las modernas computadoras radiónicas procesan el estado de salud y enfermedad de una persona rápidamente: La muestra para este tipo de análisis es o puede ser una gota de sangre o un mechón de cabello del paciente; muestra que es colocada en la computadora radiónica, la misma que, luego de un análisis preciso, en pocos minutos selecciona e identifica los códigos de las dolencias y los remedios de las enfermedades que deben ser administrados al paciente para su curación.

Estas computadoras contienen, como base, por lo general, al menos 22.000 códigos de información; clasificación que ha sido aportada o enriquecida, en forma permanente, por abnegados y altruistas investigadores médicos, sobre todo ingleses y alemanes, en relación que sería muy extensa pormenorizar.

#### IV

Con la idea lógica y la realidad irrefutable de que todo el Universo y la Naturaleza es un pleno armonioso y equilibrado de radiaciones electromagnéticas de diferentes longitudes de onda (donde el ser humano es parte comprobada e indiscutible de esa realidad armoniosa), inicié las investigaciones de este modelo de Medicina en el Ecuador, con dedicación intensiva, desde hace más de 25 años, obteniendo más de 11.000 remedios encontrados en elementos de la naturaleza ecuatoriana, ¡con resultados curativos impresionantes e insospechados!, sobre todo en enfermedades crónico degenerativas, que las he detallado tanto en el libro: "Medicina Psiónica. Medicina del Qyom. Ciencia y Arte Curativos del Milenio", como en el texto titulado "Las Partículas del Universo. Medicina Psiónica Radiónica".

También se puede apreciar material sobre este tipo de medicina (dolencias y curaciones) en varios videos, como en una

entrevista del programa televisivo "América Vive", en "Historia de Paciente con Poliomielitis" que volvió a caminar con este tipo de medicación, así como en 2 CDs de la presentación del libro "Las Partículas del Universo. Medicina Psiónica Radiónica", realizada en septiembre del 2011 en el Salón del ex Senado de la Asamblea Nacional de la República del Ecuador, donde se exponen los alcances insospechados de una materia prima no utilizada hasta el momento: "Las Partículas del Universo".

Para la mejor comprensión de este tipo de medicina, para disponer de una idea cabal sobre este campo de la sanación y restablecimiento de la salud y energía humana, lo más didácticamente explicado, se ha escrito este nuevo texto, con el ánimo de intentar, en forma breve y ordenada, brindar una idea cabal de este campo médico poco conocido, pero muy eficaz, en el área de las ciencias, y que abre una ventana de esperanza objetiva y aire fresco reconfortante y saludable para el género humano.

El Autor



## Extracto:

Se avizora la medicina del futuro, la sinergia del pensamiento da como fruto nuevas clínicas que permiten la detección más temprana de la enfermedad, evitando el proceso degenerativo de las partes involucradas y el desarrollo de terapias que dan solución a problemas antes no analizados y considerados incurables.

En nuestro caso, se observa un intervalo de ausencia en una certera investigación desde la década de los años 50 - 60 del siglo pasado.

En este documento se exponen los resultados en el campo del Síndrome Post-Polio (SPP) en la perspectiva de la medicina psiónica-radiónica, justificando las colisiones de partículas *tics* y *tacs* (partículas subcuánticas) como una aplicación de la teoría de las súper-cuerdas, en la quema de la enfermedad y la restauración de la salud.



## **Abstract:**

It envisions the medicine of the future, the synergy of thought, results in new clinics that allow earlier detection of disease, preventing the degenerative process of the parties involved and the development of therapies that provide the solution to problems not previously analyzed and considered incurable, in our case, there is no range of research from the decade of the years 50 - 60 of last century, this paper presents the results in the field of Post-Polio Syndrome (PPS) from the Psionic-Radionics medicine perspective, justifying particle collisions *tics* and *tacs* as an application of the theory of super-strings, in the burning of the disease and restoring health.

## MEDICINA PSIÓNICA RADIÓNICA

**Los exámenes de laboratorio bioquímicos y de las salas de Rx, tomografía, ecografía, resonancia magnética son una representación parcial de una realidad, no penetran a profundidades subcuánticas, no demuestran los daños micro eléctricos.**

*“Los avances en las investigaciones de la física de partículas, de otras ciencias afines a la medicina, hacen posible crear nuevos paradigmas y prácticas innovadoras en salud. El reconocimiento de que cada ser biológico posee procesos electromagnéticos propios, generadores de micro corriente eléctrica, por la presencia dentro de ellos de materiales diamagnéticos, paramagnéticos y ferromagnéticos”.*

Víctor H. Rivadeneira A.



# Introducción

Transcurría mediado del mes de Enero del 2010. Al realizar prospección psiónica sobre las muestras de sangre o mechones de cabello de los pacientes que atendía en la Consulta Médica sucedieron hechos llamativos. Ningún medicamento radiónico u homeopático resonaba con la muestra. El poder de los remedios que habían actuado en forma previa formidablemente para eliminar las enfermedades, se expresaban nulos. Entonces recurrí, apresurado, a la preparación de remedios contingentes, basados en la proyección geométrica de la enfermedad, que imprimí en papel bond, obteniendo luego de determinar la geometría, la tasa o código radiónico de la enfermedad. (Ver el libro *Las Partículas del Universo. Medicina Psiónica Radiónica. Año 2010*). Estas acciones, permitieron imprimir remedios curativos exactos para la(s) enfermedad(es).

## ***¿Qué estaba ocurriendo?***

En los primeros días del mes de Febrero del 2010 emprendí un largo viaje hacia la Amazonía Ecuatoriana, a Loreto, para tratar de desentrañar tal suceso. Emprendí camino por las riveras del Río Suno, tomando muestras de piedras, de plantas conocidas, cuya reserva energética o equilibrante podría ser utilizada.

Los códigos o rates emitidos por la muestras habían cambiado, incluido sus potencias "homeopáticas"; los efectos cura-



tivos eran distintos a los anteriormente descritos. Así mismo se presentó una novedad, el rate encontrado en una roca coincidía con el rate de una planta, que preparados en potencias escalares distintas, actuaban para enfermedades distintas. También un rate seleccionado por la mañana para una enfermedad, por la noche cambiaba, actuando para otra enfermedad. (En una especie de mutación energética y curativa).

Las radiaciones de flores, de las hojas de las plantas que mantienen sus niveles de electricidad “estables” con los vientos de la mañana y con propiedades curativas específicas, al caer la lluvia (eléctrica) sobre ellas, se anulaba el poder curativo específico de los vegetales, y no marcaban rates o porcentajes. Es decir, podía deducirse que el “choque” de electricidades (planta-lluvia) anulaban los efectos medicinales.

Con esa información revelada con los datos obtenidos en las montañas de la Provincia de Orellana, emprendí, en mi laboratorio, una revisión del poder curativo de centenares de remedios homeopáticos y radiónicos, los mismos que había estado empleando como “testigos” o resonadores para seleccionar el tratamiento.

Decenas de estos códigos anteriores y remedios homeopáticos, al sufrir mutaciones, no servían para tratar enfermedades, fueron descodificados, unos fueron a la basura, o cambiaron los rates o porcentajes o servían para tratar otras enfermedades. Esto era una alteración energética de los elementos de la naturaleza desconcertante; una verdadera transformación inexplicable.

La prensa, informaba sobre el influjo de tormentas solares. Se estaba produciendo la liberación de energía magnética de la atmósfera del Sol, cuya potencia equivale a millones de bombas de hidrógeno de 100 megatonnes, marea radioactiva y energética

que viaja como gigantescas olas por el espacio, a una velocidad de 2.000 Km/s., y estaban llegando al Planeta, donde influenciaban en todos los seres vivos y demás elementos de la naturaleza.

Las partículas ionizadas de las tormentas solares "absorbidas", eran sin duda las causantes de los cambios de las radiaciones medicinales de los elementos de la naturaleza, de los códigos, porcentajes o rates.

Presentí que los cambios efectuados en los elementos de la naturaleza, por acción de estas tormentas, deben estar afectado el comportamiento fisiológico de los seres vivos, influenciando en la mente y la psicología planetaria. Estos cambios vibracionales, de ser examinados, resultan ser complejos en las sociedades humanas, debido a su intrincado ordenamiento social y a la individualidad de cada ser.

Quito, Mayo del 2012.

## **FOTONES, PROTONES PROVENIENTES DE LAS TORMENTAS SOLARES Y DE LA LUNA**

Con nuevos exámenes Psiónicos Radiónicos efectuados durante los días y las noches del mes de Mayo, se encontraron las partículas que se detallan a continuación:

- a.- ***Protones tipo Steich, provenientes de las radiaciones solares, que están produciendo cánceres en diversos órganos: Código 7.*** (Dr. Rivadeneira).
- b.- ***Fotón Tuxnelix, proveniente de las radiaciones solares, que están produciendo cánceres en diversos órganos: Código 5.*** (Dr. Rivadeneira).
- c.- ***Fotón Xilemax, provenientes de la Luna en cuarto menguante, que queman, están produciendo destrucción del tejido mesenquimatoso y formando cánceres: Código 716.*** (Dr. Rivadeneira).

Estos conocimientos médicos verificables, son tan distintos a los que imparten en las Universidades del Mundo, incluido Ecuador.

Ante este nuevo panorama me permito realizar la siguiente exposición en base a los siguientes subtemas o capítulos:

### **Capítulo I**

Enfoque general de la Medicina Psiónica Radiónica.

### **Capítulo II**

Colisiones de partículas TICS Y TACS, una aplicación de la Teoría de las Supercuerdas en la quema de la enfermedad: La teoría de

los TICS y los TACS, visión paradigmática, que evolucionará el pensamiento de la humanidad.

### **Capítulo III**

Las vacunas: una visión crítica

### **Capítulo IV**

La influencia cósmica en los seres vivos.

### **Capítulo V**

La Poliomielitis desde la perspectiva de la Medicina Psiónica Radiónica: Dos experiencias de valor científico inobjetable.



# Capítulo I

---

## MEDICINA PSIÓNICA RADIÓNICA

**¿Cómo es posible que unas ondas invisibles  
de energía e información se perciban  
como objetos sólidos?**

*“...en el ámbito cuántico ocurren a la velocidad de la luz; y a esa velocidad, nuestros sentidos simplemente no pueden procesar todo lo que influye en nuestra experiencia sensible. Percibimos los objetos diferentes entre sí porque las ondas de energía contienen y determinan la frecuencia o vibración de diferentes tipos de información...”*

Víctor H. Rivadeneira A.





# **Medicina formidable y poco conocida**

## **I. Salud, medicina y mercado**

Existe una medicina alternativa que tiene efectos jamás supuestos y que, por lo común, no se enseña en las Universidades, salvo algún docente excepcional y extraordinariamente curioso. Frente a esa medicina alternativa y muy bien sustentada, la otra, la de las grandes compañías y multinacionales queda desnudada en cuanto a sus limitaciones y muchas dudosas curaciones definitivas.

Destacados científicos y connotados médicos en el mundo quedan sorprendidos, y lo han denunciado de manera reiterada, por la forma en que se maneja esta noble actividad humana; al extremo que varios premios Nobel de esta especialidad, en varios foros internacionales, han explicitado sobre las "curaciones limitadas" o "remedios medidos" de las grandes corporaciones, así como de la poca preocupación de investigaciones en tratamientos no tan rentables.

Parecería que en las últimas décadas más que actividad altruista, la medicina se ha transformado en un negocio colosal, en manos de las grandes corporaciones y laboratorios. Las gran-

des multinacionales de la salud no pueden darse el lujo de perder “pacientes-clientes”; por ello resultan las grandes ganadoras de enfermedades recurrentes o permanentes. Es muy conocido y demostrado, que toda industria y negocio quiebra si pierde consumidores o clientes.

¿Qué sucedería, por ejemplo, si un dueño de fábrica de envases de vidrio reside en una región donde todos los habitantes solo utilizan vasos y recipientes de plástico? ¿Qué podría acontecer con un propietario de una fábrica de ataúdes si, como en Macondo –en el mítico pueblo de Cien Años de Soledad, de Gabriel García Márquez-, durante mucho tiempo no había quien se muera?

¡Es obvio deducir la quiebra inexorable de estos negocios por la falta de consumidores! Igual sucede con los grandes laboratorios de la medicina química. Necesitan que se presenten muchos “pacientes-clientes”; porque mientras más consumidores de sus productos existan, mayores serán sus ganancias. Y, del mismo modo, si no hubiese crecientes cantidades de consumidores de sus productos (las medicinas tradicionales) sus negocios se resquebrajarían y sus acciones, en las bolsas de valores, se desvalorizarían.

La existencia de enfermos y dolencias son, para ellos, la garantía de sus actividades lucrativas. No es una casualidad que importantes autoridades de la investigación científica admiten la creación de virus en laboratorios, sobre todo los de carácter mutante.

## **II. Médicos y salud**

A los médicos de vocación nos interesa la salud de los seres humanos, si fuese posible la curación plena y definitiva de

nuestros hermanos. Se ha luchado miles de años para intentar si no la ausencia del dolor al menos reducirlo o neutralizarlo. Se ha intentado, en todas las civilizaciones, hallar la prolongación de una vida cómoda y hasta la "fuente de la eterna juventud", no solo por el bienestar individual de un paciente, sino además porque toda persona es necesaria y hasta indispensable para su familia, que siempre también padece, y para la sociedad donde realiza sus actividades.

Esa es la razón por la que quienes nos hemos graduado de médicos en universidades de enorme y centenaria tradición académica, sin menospreciar las potencialidades de la ciencias químicas, buscamos e investigamos, en un medio con tantas limitaciones, en las mejores y más eficaces opciones para el cumplimiento de nuestra vocación de derrotar al dolor, anular a la enfermedad y enfrentar a la muerte, procurando mantenerla a raya.

La industria farmacéutica ha tenido por generaciones una ayuda extraordinaria en determinadas materias que se dictan en las universidades, como la Farmacología, que le ayudan a estas empresas a promocionar y posicionar remedios que superan los diez y siete mil nombres y presentaciones, cuando en genéricos –los fármacos efectivos– quizá no llegan a ser mil.

Otra decisiva ayuda que disponen estas poderosas compañías multinacionales es la presencia inamovible de determinados funcionarios vinculados a la industria de los medicamentos, que se han incrustado y ascendido de manera progresiva, con poderosos padrinazgos políticos y económicos, en organismos internacionales especializados en la materia, y en casi todos los ministerios de Salud de América Latina, África y Asia, en años de meticulosa y constante ubicación clave, sobre todo en tareas de supervisión y control del personal, adquisiciones de "productos y vacunas garantizadas", y, de manera no menos importante, en la orientación comprometida para ponderar las virtudes y benefi-

cios de estos laboratorios, todo ello con la evidente cobertura de ministros y hasta gobiernos o funcionarios estacionados en las alturas del poder, allegados a las grandes corporaciones.

No debemos olvidar las denuncias comprobadas en el sentido que muchas veces los pueblos del Tercer Mundo servimos incluso como cobayos de experimentación médica como tantas veces se ha denunciado; la última de ellas, descubierta en Guatemala, con casos clamorosos de enfermedades venéreas inducidas –hace varios años–, por la que pidió excusas formales el régimen de Barack Obama al denunciarse esta barbarie.

### **III. Salud y ciencia**

Que han existido grandes avances tecnológicos en la medicina convencional, financiados con inagotables e interesados caudales, también es una gran verdad. Eso no se puede desconocer. Que existen nuevos medicamentos también es evidente. Pero muchas veces a precios prohibitivos por el control que mantienen las multinacionales sobre las patentes; donde además, sobre todo en el caso de fármacos recientes, no existen pruebas suficientes sobre la ausencia de posibles efectos colaterales.

Ignorar el papel del avance de la llamada medicina tradicional o convencional sería ingenuo. El desarrollo de la ciencia ha tenido avances insospechados y publicitados por sus dueños y beneficiarios, ahora reforzada con las innovaciones en el campo de la microscopía electrónica, la resonancia magnética nuclear, la tomografía axial computarizada, la informática, la quimioterapia, la radioterapia, la laparoscopia. La endoscopia, con sus importantes y renovados usos.

Los alcances y perspectivas del avance científico son colosales e inimaginables. La Biotecnología y Nanotecnología, el con-



junto de ciencias aplicadas dedicadas al control y manipulación de la materia a una escala menor que un micrómetro, es decir a nivel de átomos y moléculas (nano materiales) es una realidad. El equipo del famoso genetista Craig Venter hizo público el 25 de enero del 2008, en la revista Science, que habían “logrado construir artificialmente el genoma completo de una bacteria, usando lo que se denomina Biología Sintética”. Se trata de una bacteria, denominada *mycoplasma genitalium*.

Debemos recordar que en enero del 2010, el presidente de la Comisión de Salud del Consejo de la Comunidad Europea, el médico y epidemiólogo alemán Wolfgang Wodard, denunciaba que los lobbies farmacéuticos y los gobiernos generaron un pánico organizado en torno a la gripe A o virus H1N1, a la que calificaron en forma indebida como pandemia, y que sus vacunas se habrían fabricado en biorreactores de células cancerosas que no estaban libres de restos de estas células. Esto motivó a que varios países se opusieran de manera rotunda a la generalización del uso de estas vacunas como aconteció en Polonia o Chile, por ejemplo.

La ciencia es imprescindible para el desarrollo de la civilización y debe ser estimulada. Pero debe existir control de la misma en función del bienestar de la civilización y de las naciones, así como denunciar y limitar sus usos perversos. Por ello los pueblos de América Latina y del Tercer Mundo deberían disponer –en forma urgente– de centros de altísima investigación científica propia, que precautelen la integridad de sus poblaciones, que supervigilen la idoneidad de los medicamentos que ingieren sus ciudadanos. Es un mecanismo de defensa vital imprescindible. Y si no pueden los países en forma aislada propiciar y financiar estas realizaciones, deberían sumarse un conjunto de naciones para este objetivo de soberanía y supervivencia nacional.

## **IV. La existencia de una medicina alternativa**

Pero cabe destacar que no existe solo ese campo de la medicina tradicional, muchas veces vedado para familias de limitados recursos, o marginada por las entidades oficiales de la materia. Existe otra medicina (alternativa o ancestral), mucho más económica y no menos efectiva por sus resultados comprobables en forma científica –sin contraindicaciones–, también basada en el rápido desarrollo de la Ciencia y la Técnica.

¿Cuántos ciudadanos del Ecuador y de América Latina, de África y Asia, incluso de los países desarrollados, conocen o han probado la eficacia de las medicinas alternativas, caso de la Medicina Cuántica, de la Homeopatía, Acupuntura, Terapia Neural, Homotoxicología, Biomagnetismo, Biorresonancia, Laserterapia, Naturismo, entre otras? No es casualidad que cada vez existen más personas que confían y se inclinan por estas modalidades de tratamiento de muy efectivos resultados, también basados en la Ciencia, sin contraindicaciones, aunque existen elementos empeñados en presentarla como ausente de esta característica fundamental de la Medicina Alternativa. Existe un silenciamiento interesado por quienes suponen que pierden muchos “pacientes-clientes”.

¿Cuántos seres humanos, por ejemplo, han escuchado hablar y conocen los resultados excepcionales de la Medicina Psiónica Radiónica? Luego de varias décadas de haberla practicado e investigado con devoción, a tiempo más que completo, luego de haber conocido la medicina tradicional, estoy persuadido que muy poca gente –respecto a la que debería– la conoce y sabe de sus posibilidades casi portentosas.

Este es un campo formidable de la medicina que deberían apoyar, en forma decidida, los gobiernos verdaderamente preocupados por las condiciones de existencia de sus ciudadanos. Y no me refiero solo a los gobiernos centrales sino incluso a



los de carácter regional y hasta municipal. Intentemos brevísimamente dar una idea de esta campo poco conocido de las ciencias médicas y que abre una ventana de esperanza y aire fresco al género humano.

## V. La Medicina Psiónica Radiónica

La Medicina Psiónica Radiónica constituye un vasto método científico de curación verificable, de diagnóstico personal preciso y de medicación personalizada, de elevado nivel científico, y que aborda dolencias que en forma muy difícil enfrenta la medicina tradicional. No olvidemos además que muchas veces, al tomarse en forma indistinta, un remedio tradicional puede ser positivo en unos casos, y negativo y hasta mortal en otros. Solo en los Estados Unidos se calcula en más de cien mil los fallecidos, cada año, por consecuencias no previstas del uso indiscriminado de estos fármacos.

Este tipo de medicina alternativa surge, ante el desafío de las dolencias humanas de complicada solución, como una innovación en las investigaciones y conocimiento tradicional y aceptado. Está basada la Medicina Psiónica Radiónica en el cabal conocimiento de las posibilidades y usos posibles de las radiaciones normales y patológicas de todos los elementos de la naturaleza, como plantas, rocas, bacterias, virus, hongos, electro smog, radiaciones humanas, y otros, que están dotadas de las mismas. Los remedios (energéticos o radiaciones) surgen de la propia naturaleza. La armonía es la salud. Las alteraciones energéticas-eléctricas producen las dolencias.

Cabe tener presente que los remedios, incluso los tradicionales, surgen todos de la naturaleza, de sus plantas y minerales, muchas veces partiendo de su uso y conocimiento popular, sustentado en la experiencia, en cientos de generaciones. La medi-

cina y método Psiónico Radiónico no desdeña el uso y sabiduría popular acumulada en siglos; todo lo contrario, refuerza su conocimiento, verifica sus radiaciones energéticas, precisa y ubica al detalle las características científicas de los elementos de la naturaleza, y de la salud humana.

Este método científico, modelo o campo médico, abarca una buena parte de la información energética de las enfermedades, contenidas en las clínicas médicas convencionales y no convencionales; además, amplía la investigación en busca de nuevas soluciones eficaces para diferentes patologías.

Una vez que se ha precisado el diagnóstico de la dolencia de una persona es preciso enfrentar esa dolencia o enfermedad con mecanismos idóneos y eficaces para anularla en forma particularizada, y superar con prontitud esa desarmonía o alteración energética (que eso es lo que entraña una enfermedad). Para ello se recurre al uso de radiaciones curativas, expresadas como "Rates" o códigos numéricos científicamente determinados en base a la investigación y la clasificación meticulosa de cada alteración orgánica.

¿Cómo se procede entonces? Se necesita devolver la armonía energética y equilibrio biológico del cuerpo humano; para ello se "cargan", "llevan" o gravan concentrados energéticos en sustancias transportadoras naturales de la naturaleza, como resultan el agua o los glóbulos de lactosa; los que deben ser administrados a los pacientes con desequilibrios energéticos que se traducen en las enfermedades y dolencias de las personas.

La acción estabilizadora de estas cargas energéticas obtenidas de la misma naturaleza es sorprendente y extraordinariamente eficaz, sobre todo en el caso de enfermedades crónicas, degenerativas, agudas. Los resultados terapéuticos de estas radiaciones curativas son las que debería apreciarse y valorarse

como una verdadera revolución en el campo de una medicina genuina o curación humana.

Los remedios radiónicos constituyen elementos o soluciones vibratorias (energéticas) que actúan por medio del cuarto estado de la materia conocido como plasma, de cero masa. Nada tienen que ver con los remedios farmacéuticos – químicos, pero sus efectos son sorprendentes para decir lo menos, siempre en atención a sus resultados.

Este modelo médico electrónico de diagnóstico y tratamiento particularizado por radiaciones que emite la enfermedad, la salud, los elementos de la naturaleza, en realidad no es nuevo; fue descubierto hace aproximadamente 100 años por el Dr. Alberto Abrans, médico de California, quien obtuvo grandes resultados para tratar enfermedades sin la utilización de medicinas químicas, por efecto de biorresonancia de radiaciones o de ondas radiónicas. En forma poco explicable se dejó de utilizar esta cantera formidable de alivio para los seres humanos con dolencias como es esta medicina alternativa. Su uso, por extraños motivos, ha sido prácticamente desconocido y excepcional.

Estas radiaciones o elementos energéticos que deben ser absorbidos por el organismo humano para devolver su equilibrio y estabilidad (que constituyen remedios naturales), se representan luego de larga y cuidadosa identificación o clasificación, en códigos numéricos precisos. Demos un ejemplo: La deshidratación dispone del código70616. Este número no es arbitrario; ha sido ubicado de tal modo luego de largos años de labor, experimentación rigurosa y reiteración probatoria.

Conviene reparar que los instrumentos científicos de la medicina tradicional, o propiciada por las grandes multinacionales, no siempre detecta todas las enfermedades y síntomas, lo que limita en forma severa una curación generalizada, porque



las dolencias no detectadas siguen su curso sin freno ni límite. La energía vital, por supuesto, que se altera también con problemas o influencias psicológicas; por ello, con razón, se ha hablado de las dolencias psicosomáticas. Pero toda dolencia puede codificarse en cuanto al diagnóstico, como preludeo imprescindible a una posible solución.

Existe algo más. Determinados científicos han comprendido o constatado, en sus indagaciones, que el alzhéimer, párkinson, esclerosis en placas, autismo y otras enfermedades neurovegetativas tendrían como origen los daños orgánicos irreversibles generados por neurotóxicos, sobre todo a nivel de las neuronas o células cerebrales, provenientes de la pernicioso influencia de los metales pesados en el ambiente, como es el caso del mercurio, aluminio, pesticidas y otros productos. ¿Cómo se enfrentarían estas dolencias si los métodos de diagnóstico de la medicina tradicional no alcanzan a percibir en forma oportuna estas circunstancias, como, de manera alternativa, si lo podría realizar la Medicina Psiónica Radiónica? Las diferencias, y perspectivas médicas, saltan a la vista.

## **V. Una metodología médica revolucionaria**

Con los extraordinarios avances científicos acelerados en electrónica, las modernas computadoras radiónicas procesan el estado de salud y enfermedad de una persona rápidamente: La muestra para este tipo de análisis es o puede ser una gota de sangre o un mechón de cabello del paciente; muestra que es colocada en la computadora radiónica, la misma que, luego de un análisis preciso, en pocos minutos selecciona e identifica los códigos de las dolencias y los remedios de las enfermedades que deben ser administrados al paciente para su curación.

Estas computadoras contienen, como base, por lo general, con al menos 22.000 códigos de información; clasificación que ha sido aportada o enriquecida, en forma permanente, por abnegados y altruistas investigadores médicos, sobre todo ingleses y alemanes.

Demos algunos ejemplos de estos códigos, precisados con años de experiencia y verificación científica:

Clostridium tétano.....	7096
Mycobacteria tuberculosis.....	6088
Treponema pallidum.....	633433
Oncovirus HTLV 1.....	957476
Gonorrea.....	502
Anemia.....	20947
Cáncer de hígado.....	5048
Sarcoma de hueso.....	508284

Con la idea lógica y la realidad irrefutable de que todo el Universo y la Naturaleza es un pleno armonioso y equilibrado de radiaciones electromagnéticas de diferentes longitudes de onda (donde el ser humano es parte de esa realidad armoniosa), inicié las investigaciones de este modelo de Medicina en el Ecuador, con dedicación intensiva hace más de 25 años, obteniendo más de 11.000 remedios encontrados en elementos de la naturaleza ecuatoriana, ¡con resultados curativos impresionantes e insospechados!, sobre todo en enfermedades crónico degenerativas, que las he detallado tanto en el libro: "Medicina Psiónica. Medicina del Qyom. Ciencia y Arte Curativos del Milenio", como en el texto titulado "Las Partículas del Universo. Medicina Psiónica Radiónica"

También se puede apreciar material sobre este tipo de medicina –dolencias y curaciones– en varios videos, como en una entrevista del programa televisivo "América Vive", en "Historia de Paciente con Poliomieltitis" que volvió a caminar con este tipo de

medicación, así como en 2 CDs de la presentación del libro “Las Partículas del Universo. Medicina Psiónica Radiónica”, realizada en septiembre del 2011 en el Salón del ex Senado de la Asamblea Nacional de la República del Ecuador, donde se exponen los alcances insospechados de una materia prima no utilizada hasta el momento: “Las Partículas del Universo”.

Ejemplos de remedios y de códigos numéricos descubiertos: (Dr. Rivadeneira).

Tuberculosis.....	13
Sífilis congénita.....	507
Gonorrea.....	5
Gota.....	141311
Artritis por Lepra.....	1
Papiloma virus.....	12111
Cáncer de seno.....	9
Tumor de seno.....	16
Dengue.....	18
Dengue.....	6
Paludismo falciparum.....	433
Paludismo vivax.....	15
Paludismo ovale.....	102
Paludismo malaria.....	4

## DINÁMICA DE LOS REMEDIOS

### *Primera Consideración*

Al ser administrados los remedios radiónicos a los pacientes, por medio de agua, glóbulos de lactosa o inyectables, estos inician una “caída a niveles supercuánticos”, en dirección a los bucles atómicos alterados en los espacios extracelulares o intracelulares del organismo humano, donde se encuentra enraizada, ubicada o enterrada la enfermedad. Ahí, por afinidad magnética,

pulsan, emiten partículas a velocidades súper lumínicas, atrayendo a partículas (tacs) del Cosmos. El choque de estas partículas o de estas súper simetrías, producen "rayos", "relámpagos", energía, electricidad, calor, que va de 80.000 a 150.000 mV/ centímetro cuadrado.

### ***Segunda Consideración***

Este calor o energía cuántica es de tal intensidad que permite ubicar y disolver a la enfermedad, desintegrar o anular el origen de la alteración en la salud o desarmonía del organismo; esto es, se "quema" a la enfermedad o causa de ella, a las concreciones metabólicas, toxinas de virus, bacterias, hongos, parásitos, conforme se lo puede demostrar científica y experimentalmente.

Muchas de las enfermedades -sobre todo las crónicas- forman "micro pantanos" expresados en unidades Angstroms en los tejidos, los mismos que no pueden ser detectados en exámenes médicos convencionales. Al no ser reconocido el agente causal en el diagnóstico, y al no disponerse del remedio curativo, la enfermedad se perpetúa.

Al quemarse y disolverse las concreciones originarias de la enfermedad (que es la alteración de las energías vitales), las células enfermas o dañadas recuperan su funcionalidad y potencial eléctrico, se regeneran, limpiándose la matrix intra y extracelular de toxinas. Se restablecen los potenciales electroquímicos de las células, facilitando el intercambio de Sodio y Potasio, activándose los ciclos enzimáticos de Krebs, acumulándose ATP.

Al excretarse las toxinas por vías linfáticas, ceden los estados de acidez, recuperándose la alcalinidad de las células.



### ***Tercera Consideración***

A temperatura corporal de 36,6 grados centígrados, este choque de partículas produce trasmutaciones de elementos atómicos, por ejemplo el Sodio al ganar un electrón, se transforma en Calcio.

Decíamos que el desarrollo de la Ciencia ha tenido avances insospechados y publicitados, de manera obvia e interesada, por la Medicina Convencional, como es comprensible. Y nombramos entre esos avances muy importantes a la microscopía electrónica, la resonancia magnética nuclear, la tomografía axial computarizada, la informática, la quimioterapia, la radioterapia, la laparoscopia, la endoscopia, entre otras innovaciones. Todo ello es bueno para la humanidad, pero lo sería muchísimo más si estuviese al alcance de todos los estratos sociales, incluyendo a las enormes masas de excluidos en todos los países y continentes.

Pero no ha tenido similar suerte ni parecida difusión en el no menos excepcional y sorprendente manejo de otras concepciones y prácticas médicas científicas, que superan el limitado campo mecánico físico de los tratamientos médicos convencionales; y, aspecto fundamental, que también utiliza los nuevos descubrimientos científicos y adelantos tecnológicos recientes para las más diversas áreas del saber humano, entre ellas la Medicina Alternativa y Ancestral, a consecuencia del desarrollo sustentado en la evolución matemática del siglo XX como bien lo determina el investigador italiano Piergiorgio Odifreddi.

Se ha producido, por ejemplo, una evolución cognitiva basada en la aplicación de la Física Cuántica, transformada en la Teoría de las Cuerdas, propuesta por el científico inglés Stephen Hawking. Así mismo, los aportes del físico Dirac para entender cómo actúan las Supersimetrías en el movimiento de la mate-

ria. Con este respaldo investigativo y científico, y en este nuevo marco del conocimiento mundial, debemos ser capaces de entender que los estudios médicos deben evolucionar a nuevos paradigmas y entender la simbiosis SER HUMANO-UNIVERSO; que la Física Cuántica está demostrando el origen de la vida a través del movimiento de las partículas subcuánticas.

Es fundamental comprender que no solo somos masa (masa inerte además) sino sobre todo energía vital incorporada, y por lo tanto dependemos de la interacción de diferentes fuentes energéticas, tanto internas como externas, de radiaciones de la naturaleza y del cosmos; formamos parte de este espacio de armonía universal; no estamos fuera de ella y no podríamos vivir en forma aislada y excluida de la energía universal y cósmica. Somos parte de un todo; de la realidad cósmica y de la naturaleza. En ningún caso estamos fuera de esa realidad universal.

La materia sin energía vital, científicamente, es inerte. Las alteraciones de la vitalidad energética, sobre todo causadas por toxinas exógenas y endógenas depositadas en la matrix extracelular e intracelular, y que no han podido ser "molidas" por el cuerpo, dañan la electricidad de las células y tejidos, siendo causantes de la mayor parte de enfermedades crónicas y degenerativas.

Es indispensable reparar que cada enfermedad entraña una distinta disfuncionalidad energética individual, y debe abordarse conforme a cada especificidad o alteración particular, para lo cual resulta indispensable el uso de los más modernos instrumentos científicos y tecnológicos. Esta vitalidad de la energía humana ha podido ser demostrada y verificada de manera científica, visible e irrefutable; por ejemplo, por medio de las fotografías Kirlian que "capturan" el aura o el bioplasma, de apariencia "impalpable" e "invisible".

### ***Reflexión necesaria***

Las Medicinas Alternativas pueden probar su eficacia y aporte fundamental en situaciones de contingencia, como acontece con las epidemias de dengue, rabia, malaria, y otras, en realidades y situaciones que ponen en tela de duda, en buena medida, la eficacia “inexorable” de la medicina convencional.

Ante estas situaciones de contingencia, que no pueden resolverse por métodos convencionales, es común escuchar y plantear la realización de masivas vacunaciones, las mismas que, en la actualidad, a niveles internacionales, están seriamente cuestionadas por las retoxicaciones que producen en los vacunados, sea en forma aguda con fallecimientos o a largo plazo con la presencia de enfermedades crónicas (el Parlamento de Chile en mayo del 2011 acaba de prohibir, por unanimidad, determinadas calidades de vacunas, por sus componentes y sus consecuencias contaminantes).

Precisamente para fortalecer a la investigación médica, sobre todo la que está desprotegida como es la alternativa o ancestral, es que resulta indispensable que, como política de Estado, se elabore una Ley de Protección para los Investigadores Nacionales, en la que cuando menos el material para investigación científica debe contar con exoneraciones aduaneras. No obstante estamos advertidos de los grandes intereses contrapuestos a la medicina alternativa y ancestral.

Esta medicina alternativa debería ser conocida y difundida en todos los países de la humanidad, y aprovechada por todos los seres humanos que anhelan curarse de sus dolencias, anular el dolor y disponer de una existencia agradable en unión de todos sus seres queridos y conocidos, sirviendo a su comunidad, a su país, y a sus semejantes.

# Capítulo II

---

## MEDICINA PSIÓNICA RADIÓNICA

### **Colisiones de partículas TICS y TACS, una aplicación de la teoría de las supercuerdas en la quema de la enfermedad.**

*“Los nuevos conocimientos y tecnologías enmudecen a los profanos de la medicina, y se ven obligados a blindar su posición mental frente a la dinámica viva del Universo”.*

Víctor H. Rivadeneira A.





## Teoría de los TICS y los TACS

Antes de "El principio", existió y existe un gigantesco océano **ilimitado** de energía, cuyo bordes van mucho más allá de la imaginación del pensamiento humano y de toda máquina electrónica creada, ingenios que examinan "objetivamente" lo más "próximo", a distancias en miles de años luz.

Más allá de esos límites, nadie sabe lo que existe, **ni puede ser entendido o descifrado, al menos hasta el momento**. Ahí subyace posiblemente ese **océano Infinito de energía**, de cuerdas- partículas tacs (subcuánticas).

Hace millones de años luz, ocurrió un estallido, que afectó un sector de ese océano ilimitado de energía, lo llaman **Bing Bang**: produjo rayos, calor, electricidad. **Esparció hacia el espacio cuerdas-partículas a velocidades super lumínicas, y se formó el tiempo.**

Al desacelerarse la expansión, bajó el calor, formándose grumos de materia-estrellas-planetas-asteroides-polvo-gas.

Los tacs "enfriados", cambiaron polaridades, se transformaron en tics, cuya composición fue materia amorfa, espectral, fantasmal. Reinaron las tinieblas en las galaxias; ese episodio duró fracciones de tiempo.



Fue impresionante el despliegue de masas-tics: **se supone que** estas atrajeron nuevamente a los tacs de aquel océano anterior al "principio" del Bing Bang, **y formaron la unidad de materia y energía.**

Esta unión completó la forma de la materia, de las masas, de los contenidos de las galaxias. Se formó la electricidad, la luz, el movimiento, las dimensiones, **la energía.**

**Los tics y los tacs constituyen, "el núcleo, el centro" de todas las partículas elementales de la materia, y no son visibles para los Colisionadores de partículas más avanzados. Esta unión en movimiento, hace visible al Cosmos. Sin esta unión, solamente existirían tinieblas, oscuridad, silencio.**

Los físicos, determinan que la materia está formada de partículas: quarks y leptones, mientras que las partículas mediadoras de fuerzas, están formadas por bosones. ***Saben como está formado un átomo, pero no saben por que las partículas elementales tienen masa.*** La respuesta posible: ***los tics y tacs hacen la masa de las partículas elementales.***

Forman perfiles individuales de la consciencia humana, sin ellos no sería posible exponer lo que estoy escribiendo. Dan luz y coexistencia a todo lo palpado, vivido, sentido, realizado, a toda la materia. Sin ellos no existiría el Sol, las estrellas, planetas, galaxias, los agujeros negros, las sensaciones de calor, frío; no existirían el aire, las nubes, las tormentas eléctricas, los mares, montañas, el agua dulce, nieve, lluvia; no hubiese existido ninguna forma de vida. Nunca se hubiera prendido el fuego, las combustiones.

Estas uniones y movimientos también son agentes de destrucción, explosiones, de estallidos de supernovas, del funcionamiento de los agujeros negros, terremotos, maremotos, presentes en las reacciones químicas, enzimáticas, en la germinación de

las semillas, cambios de tiempo, en los movimientos y acciones de todo lo vivo.

**Los tacs prenden la luz del Sol, de las estrellas, de las galaxias, supernovas, sistemas planetarios, polvo, gas. Los tacs impregnan el movimiento, desplazamiento de todas las Constelaciones y Galaxias.**

La luz fotónica, los vientos solares, sus combustiones nucleares, estallidos de súper novas, agujeros negros que absorben planetas. Estas acciones no existirían sin el impulso de los tacs.

Sin Tacs, sería imposible la visualización y procesamiento de la realidad, el escuchar, respirar, el movimiento del corazón, el caminar, la digestión, sentir las sensaciones, generar ideas, pensamientos, hablar, responder, dirigir los procesos metabólicos, enzimáticos, lo mismo que el desarrollo y crecimiento de las semillas, la gestación de todo lo vivo, su desarrollo, crecimiento, muerte y biotransformación. (Leyes de la Termodinámica).

***TICS y TACS: Funcionalidad***

El prelude de las emociones es producido por los tics. La expresión de las emociones es un efecto de los tacs.

El prelude de los olores son tics aromáticos procesados por el bulbo olfatorio. El sentido del olor es obra de los tacs, expresados en la consciencia.

En el prelude sexual actúan tics hormonales de la pareja, los órganos sexuales, los sentidos, las sensaciones. La culminación del orgasmo como la satisfacción o frustración es obra de los tacs.

El flujo de electrones que viajan por los alambres de luz, actúan como tics. La acción del alumbrado por medio de la bom-

billar es acción de los tacs. Lo mismo que el calor de una plancha eléctrica, es acción de los tacs, como lo es el encendido y quemado del carbón, **la posibilidad de las fogatas.**

La emisión de radiofrecuencias y de ondas de espectro electromagnético, son tics. La captación es obra de los tacs.

En la acción de ver, mirar, desde los ojos emitimos rayos tics (que son invisibles al ojo humano). Las imágenes captadas son obra de los tacs. Sin tacs, para la consciencia, nunca existiría la realidad objetiva, el horizonte en el día y en la noche.

La formación de imágenes en movimiento en la pantalla de televisión, es acción de los tacs; sin tacs no se producirían imágenes reflejadas con movimiento en negro o a color en la pantalla.

Las cámaras fotográficas, filmadoras, captan tics de la naturaleza, elementos del medio circundante en material de películas o chips. La grabación o reproducción de imágenes es obra de los tacs.

Un proyectil es como un tic. El fulminante, la pólvora que propulsa al proyectil actúan como tacs. La explosión de una granada es obra de los tacs.

Las laceraciones, los dolores físicos es obra de los tacs. En cirugía, el bisturí metálico o láser, por acción de la fuerza del cirujano, crea tics sobre la piel, desprenden tics sobre la piel, el corte, la separación de los tejidos, es obra de los tacs. Sin tacs no hay separación de tejidos, ni corte. Lo mismo ocurre con las sierras metálicas que cortan madera o hierro. Sin la acción de los tacs, no mellarían esos materiales. Sería un mundo formado por "súper sólidos". Todas las cosas existentes serían indestructibles, inanimadas, no existiría la posibilidad de separación de las partes del mundo material, un mundo impenetrable. Aunque con



mayor exactitud y precisión habría sido un mundo jamás descrito, porque nunca habría existido, y no existe, ni existirá.

Las voces, el murmullo, la música es una acción de los tics que se transportan por el aire. El escuchar es acción de los tacs. Sin la acción de los tacs, no se escucharía nada, nunca habiéramos escuchado, no existiría el lenguaje.

El cariño, el amor son expresiones de tics, lo mismo que la paz, la tranquilidad, los deseos, la ira, el llanto, la tristeza. **Los tics, se interrelacionan en diversos estados de consciencia. Las actitudes manifiestas son tacs.**

Toda semilla, bajo la acción de los elementos: tierra, agua, fuego, aire, luz y qyom, en condiciones óptimas, conllevan o, con más precisión, atraen los tacs van saturando su formación de planta.

**Los tics y los tacs, las partículas elementales, las radiaciones cósmicas, son anteriores al ADN-ARN, pero estas cadenas se mueven a condiciones de TIC S y TACS.**

**El preludio de las sensaciones como frío, calor, estado fresco son obra de los tics que se encuentran en el aire. Estos al impregnarse con los receptores existentes en el cuerpo, atraen a los tacs, que son los que realmente hacer sentir las sensaciones.**

**Los tics (tacs) presentes en las estructuras de los alimentos, son el preludio del gusto, del sabor. El sabor mismo es acción de los tacs sobre las papilas gustativas y la consciencia. Sin la acción de los tacs, no se sentirían los sabores.**

**El preludio del pensamiento, es el procesamiento de la información por medio del cerebro y los pulsos del recuerdo. El pensamiento como elemento elaborado por sí mismo es tac.**

**La materia oscura que impregna a todas las estructuras planetarias y cósmicas, atraen a los tacs fotónicos, protonicos solares; sin la existencia de materia oscura en las masas, elementos materiales, cuerpos vivos, plantas, nada se calentaría, ni se emitiera calor. Todo sería frío absoluto. No existiría la síntesis, ni la fotosíntesis.**

El desplazamiento de los continentes es obra de los tacs, lo mismo que el choque de las capas tectónicas es provocado por los efectos tacs. Los temblores, los terremotos, los sismos, son efecto tacs. La energía latente constituyen los tics.

La energía y el magma volcánico en su estado natural es tics. Los estallidos son efecto tacs, aunque los dos elementos están interrelacionados en forma insoluble.

La pre forma del planeta Tierra, es obra de los tics "históricos". La forma casi esférica es obra de los tacs, lo mismo que la disposición y forma de los continentes, de las montañas, de los ríos, de la vegetación, del clima, del aire, nubes, lluvias, desiertos, mares océanos. Y de todo cuanto existe en la realidad.

**Sucesos inesperados en las constelaciones, galaxias, estallidos de súper novas provocados por los tacs del océano infinito, en millones de años pueden cambiar la disposición de los continentes, lo mismo que el cambio, evolución, o desaparición de las especies vivientes.**

**La evolución planetaria y de todas las formas de vida es en gran medida el resultado del comportamiento cósmico, que abarca no solo a los seres vivos y que explica las modificaciones que padecen los elementos inanimados.**

**Charles Darwin solo podía disponer de una interpretación y apreciación empírica, porque desconocía la física cuántica y sus posibilidades científicas objetivas y lógicas.**

**La aceleración (preparación de remedios) de tics en Medicina Homeopática y en Medicina Radiónica, provoca el choque de materia y antimateria (tics y tacs) con la producción intensiva de energía, de rayos, electricidad, calor, que queman, modifican y corrigen el terreno subcuántico que hizo posible la instalación de las toxinas de la(s) enfermedad(es). El "terreno" tratado al normalizarse, recuperar su equilibrio o corregirse, genera la recuperación de la salud.**

La enfermedad se enraíza cuando existen daños en los bucles atómicos o daños en el terreno cuántico de cualquiera de las tres mentes o dimensiones de la mente, que muchos desconocen. Si no existieran daños en este terreno cuántico, no se producirían enfermedades.

Cabe indicar que las denominadas tres mentes o dimensiones de las mentes son las siguientes realidades o instancias:

La primera, llamada mente subconsciente, que procesa lo que se come y respira, entre ellos los "venenos" o elementos contaminantes, que son procesados y producen el recambio de las células. Esta dimensión hace excretar y botar toxinas (heces, orina, sudor) está en el llamado cuerpo etéreo, debajo de la altura del ombligo.

La segunda, conocida como mente consciente, actúa a través de los sentidos, auras y chakras, procesa todo el mundo que rodea al ser humano objetivo. Procesa el mundo objetivo. El mundo objetivo es la expresión concentrada de millones de radiaciones cósmicas y de la naturaleza, que dan contenido a las formas y a los elementos que se pueden utilizar. Se ubica sobre el chacra del entrecejo, a la altura de la frente.



La tercera, denominada mente inconsciente, es la referida como mente cósmica que rodea el aura humana y cuyo límite regular rodea de siete a nueve metros en torno al cuerpo físico. Está sobre el séptimo chacra de la corona. Esta mente procesa las radiaciones cósmicas y permite estructurar la forma del cuerpo humano, de los animales, de las plantas.

Las enfermedades, de acuerdo a su vibración se asientan de los bucles atómicos alterados (cuerdas enrolladas). El preludio de la enfermedad se encuentra como "manchas cuánticas" en el cuerpo físico o *subconsciente*, cuerpo mental o *consciente* con sus capas aurales, y la mente *inconsciente* o cósmica cuyos bordes alcanzan de 7 a 9 metros de distancia del cuerpo físico.

# Capítulo III

---

---

**Es el resultado de sus juegos  
farmatológicos de empresas,  
parecidos a los juegos de guerra.**

*"...las drogas químicas no curan, suprimen o anulan la enfermedad, pero esta queda enterrada para producir nuevos síntomas a corto a largo plazo con modelo de nuevas enfermedades y sintomatologías..."*

Víctor H. Rivadeneira A.



## Las Vacunas visión crítica

Los(as) niños(as), antes del nacimiento **heredan un sistema plegado defensivo contra las enfermedades.**

**Al nacer, este sistema Normogammaglobulínico, comienza a desplegarse**, iniciándose la formación de anticuerpos defensivos, que son reforzados por los sistemas de anticuerpos suministrados por la madre a través de la lactancia materna.

A partir de los ocho meses, ya no es necesaria la lactancia, pues se alimenta de los mismos productos de los adultos que les proporcionan todos los nutrientes necesarios para su desarrollo físico.

Despliegan sus propios anticuerpos como sistema creciente de defensa contra antígenos (bacterias, virus, químicos) que ingresan en sus estructuras corporales.

Por el papel fundamental que tiene la leche materna, se desprende que la aplicación de vacunas en los primeros seis meses de vida, son innecesarias y, si analizamos los resultados ulteriores de la vacunas, definitivamente son perjudiciales a la salud.

El cuerpo extraño o antígeno vacunal que el neonato no logra eliminar por los sistemas biológicos naturales se instala

en el tejido mesenquimatoso de menor resistencia, por afinidad bioeléctrica, o los virus pueden mutar, o los genes vacunales pueden integrarse al ADN (Ácido Desoxiribonucleico) de cualquiera de los 46 pares de cromosomas, desencadenando enfermedades inmediatas, o desplegarse desde los pantanos tóxicos establecidos en el mesénquima o por medio de RNA (Ácido Rionucleico) en años futuros.

Mis investigaciones demuestran que el antígeno vacunal, causa enfermedades crónicas y degenerativas (miasmas adquiridos).

### ***Genoma Humano y Mutaciones***

Un cambio único en un gen, se llama polimorfismo nucleótido simple, puede causar enfermedades. Los genes están representados por el código químico ADN como A, C, G, T, (Adenina, Citosina, Guanina, Timina). Las letras en el código se presentan en pares: A-A, C-C, G-G, T-T. Estas letras rara vez mantienen la misma secuencia en cada par. Las variaciones en el delectreo se llaman **polimorfismos** (SNIP). Estas variaciones pueden transmitirse a los descendientes, representan el 1% de la población mundial. Si los cambios son menos frecuentes se llama mutación.

Los SNIP tienden a ser antiguos, comunes, y a manifestarse en el color de la piel, cabello, ojos; también se manifiestan en ciertas enfermedades mentales, asmáticas, hipertensión arterial, y otras. Representan también los estados de evolución de la salud de la especie humana en millones de años y cierto tipo de enfermedades.

Hay tendencias a enfermarse, unos del corazón, otros de pulmones, reumatismo y de otro género.

**El cáncer es una enfermedad defensiva celular que desencadena una proliferación celular genética, más no**



es hereditario. Se desarrolla por toxinas retenidas en el tejido mesenquimatoso, radiaciones micro eléctricas contaminantes que queman este colágeno, y tejido conectivo o matrix lugar donde se realiza y mantiene las labores defensivas del cuerpo, por tanto, estas "micro quemaduras", debilitándole cada día.

El genoma humano está representado por 3.200 millones de letras nucleótidas. Un libro que contenga la secuencia del genoma humano tendría un millón de páginas.

*Se considera que son mutaciones genéticas a las enfermedades raras, recientes y podrían desaparecer o perpetuarse.*

La información sobre el desarrollo de mutaciones genéticas provocadas por radiaciones electromagnéticas nocivas emitidas por protones, fotones desde la televisión, rayos X de hospitales, postes eléctricos, bombillas eléctricas, antenas de teléfonos celulares, hornos micro ondas y otros aparatos eléctricos, es ocultado. Estas radiaciones queman al tejido conectivo o colágeno, o matrix, estimulando la formación de oncogenes.

El humo de automotores, como también el consumo de cigarrillos, estimulan la formación de oncogenes.

Químicos utilizados en la agricultura e industria estimulan formaciones de oncogenes.

La utilización masiva de vacunas, antibióticos, de administración parenteral, oral, inhalatoria, prescritas para ser utilizadas en enfermedades comunes, degenerativas, están contribuyendo aceleradamente a mutaciones genéticas en los humanos, animales, a la degradación de las especies.

## MATRIX EXTRACELULAR: TOXINAS RETENIDAS O MIASMAS ADQUIRIDAS

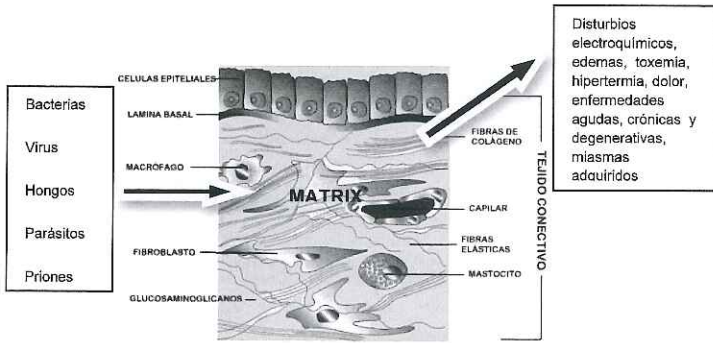
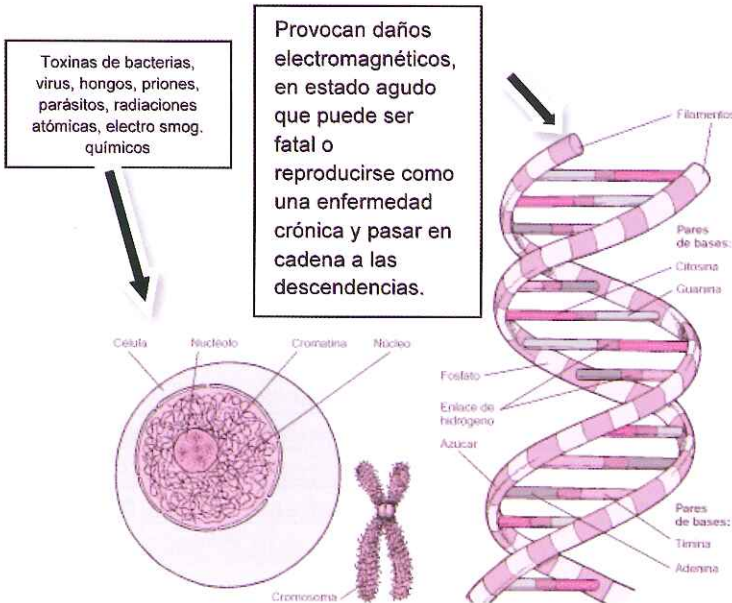


Ilustración: Las toxinas retenidas en la matrix extracelular o tejido conjuntivo o tejido conectivo, provocan disturbios electroquímicos en las células y tejidos, cuando no pueden ser molidos los tóxicos por los sistemas defensores del cuerpo.

## MATRIX INTRACELULAR: ADN BASURA, ENFERMEDADES O MIASMAS HEREDADOS



Estas toxinas cuando no pueden ser excretadas por vías normales, algunas de ellas, especialmente las que provienen de vacunas penetran a la matrix intracelular ADN, llegando a conformar el ARN basura, producen enfermedades casi similares a las toxinas depositadas en la matrix extracelular. En este caso los exámenes de laboratorio convencionales son nulos y las enfermedades pueden matar a la persona rápidamente o en postración muchos años.

## INVESTIGACIONES

### *Antecedentes*

A finales de la década de los años 80, en una farmacia de Londres, conseguí **nosodes** (homeopáticos) de algunos virus, entre estos: vacunas Salk y Sabin de poliomielitis.

En Quito, en un Centro de Salud, obtuve dos modelos de vacunas para la poliomielitis, con los que realicé diluciones homeopáticas para obtener nosodes para tratamientos.

Años más tarde, agregué a mi "arsenal" de remedios algunos códigos numéricos investigados de polio virus y varios códigos de poliomielitis elaborados por los Laboratorios Bruce Copen de Inglaterra.

Con especial atención he venido realizando exámenes para determinar la presencia de poliomielitis en pacientes pediátricos. En unos casos marcaba esa toxina sin síntomas manifiestos, procediendo a la administración de nosodes seleccionados para esta enfermedad, con la seguridad de evitar hacia el futuro enfermedades discapacitantes.

Se encontró en adultos artritis, artrosis, reumatismo causado por poliomielitis; en otros casos, este virus está formando complejos artríticos con otras toxinas como gonorrea, sífilis, tuberculosis, mycobacterias leprae, hongos, priones y otras variedades microbiológicas.



Los tratamientos radiónicos, fueron favorables, los enfermos mejoraban notablemente su salud, en períodos cortos de tratamiento.

En febrero del 2000, atendí un paciente de sexo masculino de 36 años. Sus brazos, para mantenerse en pié y trasladarse, se sujetaban a los hombros de dos personas. Mantenía la cabeza "suspendida", su barbilla tocaba el tórax, boca abierta con la lengua salida, babeaba. No hablaba.

Un familiar narró que, en buenas condiciones de salud, emigró para trabajar en España. Regresó de tierras castellanas el mes de octubre de 1999, a vacacionar en Santo Domingo de los Colorados.

En noviembre de 1999, con preocupantes muestras de debilidad, fue llevado a un Consultorio Médico; donde le prescribieron medicamentos, cuya administración no dio resultado.

En diciembre siguió perdiendo fuerza muscular, los medicamentos suministrados no cambiaban el cuadro clínico. El mes de enero del 2000, fue internado cuatro ocasiones, en clínicas diferentes.

A pesar de los exámenes realizados, los doctores tratantes no pudieron diagnosticar, ni tratar a la enfermedad que le aquejaba.

El examen de la gota de sangre del paciente, arrojó el resultado: **Poliomielitis.**

De la gota de sangre del paciente obtuve seis geometrías-códigos para poliomyelitis, los mismos que fueron impresos, para determinar medicina energética que restituya el equilibrio, para incorporar dicho elemento en una sustancia transportadora (agua) utilizando remedios diseñados en base a la información de la medicina radiónica incorporada en la computadora.

La administración al paciente se fijó en 10 gotas, dos veces al día.

Al mes de tratamiento, fui informado que volvió a caminar. A los dos meses, emigró nuevamente a España. Testimonio al que no voy a añadir más comentarios pero que puede verificarse.

Inicié una profundización en los diagnósticos en pacientes que presentaban algún síntoma discapacitante motor, amortiguamientos, parálisis, dolor muscular, movimientos involuntarios, flacidez muscular motor, asimetrías posturales; lo mismo que en personas que llegaban en sillas de ruedas.

En algunos casos hallé poliomielitis, lepra, enfermedades genéticas, y otras dolencias. Poner en pie a personas postradas durante largo tiempo, en tan pocos meses de tratamiento, constituía un éxito digno de destacarse y celebrarse. Era una reacción de felicidad impresionante, para quienes estábamos cerca del paciente si recobraba sus funciones motoras. ¿No es esto lo que algunos llaman "milagro"? ¡Es la aplicación lógica de esta ciencia!

Extendí la búsqueda de remedios contenidos en plantas, y elementos de la naturaleza, para curar dolencias, entre ellas la poliomielitis, en montañas, senderos, valles, ríos de nuestro mega diverso Ecuador.

Los exámenes, diagnósticos y tratamientos radiónicos de enfermedades motoras, efectuados en mi consultorio, rompían con viejos conceptos descritos en los vademécums médicos conocidos.

Se debería revisar si existe poliomielitis asociada en algunas enfermedades como Mal de Párkinson, Esclerosis Múltiple, Esclerosis Lateral Amiotrófica, Parálisis Faciales (aluminio, formaldehído, mercurio), Neuralgia del Trigémino, Parálisis de la Lengua, Parálisis Cerebral, Hemiplejias, Meningitis Asépticas, la lista sigue.



## LAS MANIPULACIONES GENÉTICAS DE VIRUS Y BACTERIAS

A finales del siglo pasado, un equipo de biólogos logró introducir un gen de ratón dentro del ADN de una planta de tabaco, la misma que por su naturaleza se cultiva en climas cálidos.

El tabaco, genéticamente modificado, fue sembrado en climas fríos; la planta creció sin dificultad y finalmente dio su cosecha. (Se desconoce si esta unión modificó las propiedades de esa planta).

Este experimento, procedimiento y resultado abrió las posibilidades de continuar probando genéticamente en otras variedades de vegetales; desde luego, con fines y móviles más de lucro que de salud.

Estas investigaciones, han sido direccionadas hacia varias industrias, entre estas a la cría de especies acuícolas, a las que se les implanta proteína anticoagulantes (AFP) –genes– de especies árticas, con la finalidad de criar especies tropicales en aguas más frías, distintas a su hábitat natural. Estos estudios se llaman **Transgenia.**

Dado que los peces tienen un sistema inmune poco desarrollado, se les inyecta micro material genético (vacunas) que favorece la producción de anticuerpos. Los resultados de estos procesos han permitido cosechas abundantes de peces destinadas a los mercados.

En Ithaca, Nueva York, el fitobiólogo del Instituto Boyce Thompson para la investigación de las Plantas, Charles Arntzen, desarrolló una “vacuna vegetal” en una patata; a la cual se introdujo un gen de E. Coli dentro del ADN, forzando al tubérculo a producir segmentos de proteína de la bacteria. El consumo de

esta patata estimula la formación de anticuerpos, aportando beneficios al sistema inmunológico.

Para potenciar el efecto de la vacuna, **Arntzen creó un gen artificial de E. Coli** introduciendo nuevamente en el ADN de la patata. Pequeños trozos crudos de esta patata fueron ingeridos por voluntarios, logrando de igual modo aumentar las respuestas inmunológicas en aquellas personas.

Charles Arntzen espera que otros alimentos como el tomate, pimientos, se conviertan en vacunas comestibles para proteger a la población de la enfermedad diarreica conocida como el Cólera, Hepatitis B y otros virus gastrointestinales que afectan a las poblaciones de los países en desarrollo.

Vacunas comestibles serán presentadas para uno o dos modelos de papiloma virus, presentadas en zanahorias (supuestamente para prevenir el cáncer uterino). Es posible que puedan existir en la naturaleza más de 300 (trescientos) de estos virus.

La selección para la "profilaxis completa", se supone, serían 300 vacunas, reproducidas en productos vegetales comestibles. Técnicamente, esto no es muy factible. La persona infectada que desarrollada la enfermedad por cualquier "cepa" de papiloma virus, **puede desarrollar un tumor en cualquier zona del cuerpo.**

**NO HAY REMEDIOS en medicina convencional** para papilomas localizados y desarrollados en cráneo, bazo, pulmones, riñones, mamas y otros órganos. El método quirúrgico no asegura la curación, tampoco la radioterapia, sobre todo cuando los papilomas están diseminados en otros órganos.

Los laboratorios farmacéuticos pueden desarrollar y producir vacunas comerciales (incluidas las preparadas o modifica-

das genéticamente) para “prevenir” enfermedades de cualquier virus o bacterias. Pero su propaganda “científica”, ponderadamente “humanitaria”, esconde el gran objetivo: la rentabilidad. No fabricarían, salvo que fuese muy rentable, una vacuna destinada para cada una de las cepas de gripe que existen, y que se suponen bordean las seis mil variedades de virus.

Si los programas de vacunas fueran de “buena fe” y beneficiosos para prevenir todas las enfermedades infecciosas que padece la población mundial, el número de enfermos sería escaso. No habría necesidad de construir nuevos hospitales, centros de salud, clínicas.

Se desconoce el efecto futuro de la alteración genética en las semillas de las patatas, tomates, pimientos, que también podrían abrir las puertas a las posibilidades de causar daño o incluso esterilizar a masas humanas; incluso podría ser la Biotecnología y la Nanotecnología utilizada como elementos bélicos. Estas son perspectivas que no podemos soslayar.

Estas prácticas experimentales de introducir genes en el ADN de las semillas, de mantenerse y cultivarse, se ha indicado podrían dar origen a enfermedades genéticas en las plantas y sus generaciones.

Lo mismo podría acontecer con los seres humanos y los animales, situación que algunos estudiosos suponen que ya se presenta en la realidad, cuando restos genéticos descompuestos provenientes de vacunas de virus, bacterias (o de productos químicos) aplicadas, se gravan en el ADN humano, creando “enfermedades idiopáticas” contenidas en el llamado ARN basura, que puede trasladarse a sus hijos y demás generaciones futuras.

Los resultados verdaderos se determinarán solo con el tiempo, solo cuando se publiquen resultados veraces obtenidos



de los seres en los que se ejercitaron estos ensayos, y, posteriormente, con el pasar de los años y analizar los efectos en sus descendientes, lo que implicaría un seguimiento de cuando menos 25 o 30 años.

(Cabe recordar que con la orinoterapia, de sabor agradable con limón, su ingestión estimula al sistema inmunológico; constituye una autovacuna que posibilita curar algunas enfermedades gastrointestinales).

Prestigiosos investigadores de Universidades e Institutos Superiores del mundo, utilizando modelos de investigación convencionales, tratan de encontrar soluciones preventivas o "curativas" para muchas enfermedades por estimulación genética, ensayando vacunas obtenidas de genes naturales de bacterias, hongos, virus, o de genes y de estos microbios genéticamente modificados.

Las investigaciones en microbiología modificada consumen millones de dólares y se efectúan principalmente en Universidades del primer mundo, la NASA, centros militares de las potencias mundiales, acudiendo a fondos fiscales o privados.

El interés por este tipo de investigaciones, así como por la inversión financiera y sus previsible beneficios, está de acuerdo con la importancia comercial y militar de la enfermedad. Si el resultado de las investigaciones va a producir inmensos réditos económicos, las inversiones se califican de "atractivas" y el proyecto se aprueba.

Nuevas experimentaciones de vacunas basadas en la modificación genética serán aplicadas a la población de los países menos desarrollados o de grupos sociales excluidos, por medio de inhaladores, aerosoles, preservativos o condones, cremas o parches

en la piel; desde luego muchas de estas aplicaciones se efectuarán sin el conocimiento y peor el consentimiento de la población.

Los grupos humanos pueden ser objeto de experimentación y control social, sin exclusión de ninguno de los métodos a desarrollar o perfeccionar. No al acaso se han estudiado los alcances de la Biotecnología y de la Nanotecnología para efectos del control político, social y militar del mundo y las naciones.

## VACUNAS Y GENOMA HUMANO

***Las vacunas trabajadas con genes de microbios modificados constituyen y son nuevas enfermedades creadas,*** producidas por la farmacéutica internacional, para ser vendidas a los países en vías de desarrollo.

Genes mutados de virus, bacterias, células de moscas, ratas, alacranes y toda variedad de animales, según los objetivos a perseguir, podrán ser introducidos en vegetales, granos y comestibles en general.

Estos experimentos y semillas, además, serán patentados y negociados con altos réditos económicos, políticos y militares. Novartis, el gigante farmacéutico con sede en Suiza, está sumergido de lleno en el tema de los alimentos funcionales, como aquellos que posiblemente reducen los ataques cardíacos y la osteoporosis.

Monsanto, se ha difundido, prepara ya la modificación genética de semillas de plantas productoras de aceite, con la finalidad de que los alimentos fritos no ocasionen daños a la salud y frenen posiblemente el aumento del colesterol, como sucede en la actualidad. Un resultado positivo en esta tarea garantizaría enormes ganancias para quien lo patente. Es una carrera que entraña ganancias incuantificables al momento.



Todos sabemos que las plantas naturales (sin modificación genética) son parte de la dieta de los pueblos de la Tierra, las mismas que contienen proteínas, vitaminas, fibra, propiedades medicinales.

La nomenclatura del vegetal de la planta modificada genéticamente coincidiría con la posible enfermedad diagnosticada por médicos. Por ejemplo el consumo de cebolla y ajos para evitar embolias, infartos cerebrales, cardíacos, pulmonares, o evitar el aumento del colesterol, y otras.

Esta propaganda generaría psicosis de consumo, habrá personas haciendo colas en los supermercados ante la mera posibilidad que se agote el alimento del cual depende su vida o su bienestar.

Algunos alimentos modificados genéticamente podrían "reemplazar" a las pastillas e inyecciones de farmacia. Berro para la angustia, tomates para el miedo, lechuga para la ansiedad, remolacha para las arrugas de mujeres, zanahorias para evitar el envejecimiento, pimiento para la depresión, podrían ser hipotéticas opciones.

Las neveras, refrigeradoras, congeladoras de los adictos a estos consumos estarían entonces llenas de tal o cual vegetal "enriquecido". Vacidados estos aparatos, los necesitados o ansiosos, regresarían a los supermercados, y si no encuentran el abasto requerido, pulsantes volverían a la farmacia.

El conocimiento del "mapa" del genoma humano permite profundizar las investigaciones sobre la herencia, las fortalezas y las debilidades del cuerpo humano. La preparación de remedios genéticos se realizarán en dos direcciones: para *Fortalezas* y para *Debilidades* (enfermedades).

Estos remedios serán fabricados como vacunas con secuencias genéticas "naturales" o de genes modificados de la misma especie, o de otras, para estimular al ADN (genes) que se encuentra en el cromosoma: 1, 2, 3, 9, 16, 20, X. Los mismos alimentos genéticamente modificados actuarían sobre el cromosoma N° 11, sobre el 13, el 2, en forma previsible.

Por ejemplo, se advierte en revistas de difusión científica que se fabricaría, y se podría obtener "de la leche de la oveja, la vacuna para la "fibrosis quística" del páncreas por alteración del ADN, de esta (cuyo gen está en el cromosoma 7), el mal de Huntington (cromosoma 4), enfermedades ambientales como el Alzheimer (cromosoma 9), cáncer de seno (cromosoma 13 y 17), dislexia (cromosoma 6), la homosexualidad analizada como preferencia sexual y no como enfermedad (tal vez cromosoma X), la osadía (cromosoma 11), el fervor religioso (aún sin localizar)"... como ya lo sugiere la revista Discovery en Español, edición de febrero del 2001, página 26.

Esta clasificación de enfermedades y comportamientos, de acuerdo a los genes contenidos en los cromosomas, para la Medicina Psiónica no necesariamente corresponde a la realidad. El tratamiento "absoluto", "real" para estas enfermedades es más provechoso con medicamentos obtenidos de plantas medicinales o de otros elementos de la naturaleza que pueden lograr corregir alteraciones genéticas a potencias cuánticas.

Con la manipulación genética del ADN, se ha logrado avances muy importantes dentro de la Biología Molecular, como por ejemplo la producción de insulina humana, utilizada para sostenimiento para la enfermedad diabética. ***Más no se han dado todavía los pasos necesarios y precisos para investigar las causas que producen esta enfermedad, tampoco los remedios curativos, de tal manera que a pesar de la importancia de la insulina, no pasa de ser un remedio paliativo, es***

***decir no es un remedio curativo, sino de sostenimiento del avance del mal.***

A propósito, la Dra. Mae Wan Ho, editora de la revista *Science in Society*, expresa: "La ingeniería genética implica la mezcla descontrolada de material hereditario procedente de una amplia variedad de fuentes que, de otra forma, no tendrían la oportunidad de combinarse en la naturaleza. Algunas técnicas nuevas permiten crear, en un laboratorio y en cuestión de minutos, millones de nuevas combinaciones que nunca habían existido, en los miles de millones de años que lleva la evolución".

## **EL VERDADERO DOCTOR FRANKSTEIN**

"Y, precisamente, la materia prima de la ingeniería genética son, sobre todo, virus y bacterias causantes de enfermedades, igual que los utilizados por quienes fabrican armas biológicas."

"Con agentes modificados genéticamente y los organismos que se liberan al ambiente, casi no necesitamos la ayuda de terroristas. Este puede ser el motivo por el cual aparecen nuevas enfermedades epidémicas, virales o bacteriales con mayor frecuencia. La madre naturaleza no es la mayor terrorista, lo somos nosotros."

Para ilustrar, la Dra. Ho, en un artículo de divulgación científica, según lo toma la revista *Año Cero Siglo XX*, número 11-132, pág. 22, recuerda un incidente ocurrido en Australia en enero del 2001, bajo la Dirección de Ron Jackson, de la división de reservas naturales del CSIRO en Lan Ramshaw de la Universidad de ese país.

Señala que introdujeron en un poxvirus un gen que produce grandes cantidades de interleucina 4 (IL - 4), proteína que se encuentra en estado natural en los seres vivos.



La intención de los investigadores era la de crear una vacuna anticonceptiva, pero lo que hicieron fue fabricar "accidentalmente" un virus letal que destruía el sistema inmunológico de todos los organismos vivos que estuvieran a su alrededor".

Reparemos que se pueden producir en la actualidad "Vacunas Nanochips", para inocular con pretexto, y de uso de llamado doble ciego, esto es indicadas que son para un fin pero con objetivos distintos.

Se habla ya del control satelital sobre la mente de pobladores con elementos nanotecnológicos en su organismo, con posibilidades de producir exaltación, depresión, alegría o tristeza; es decir apuntan las posibilidades experimentales para el control del estado de ánimo de los seres humanos.

Existen sospechas que con los nanochips se estarían experimentando con presos de Egipto, Irak y Afganistán, o con elementos adictos a la droga o a la delincuencia que podrían emplearse como "hombres bomba" o "revolucionarios" de control remoto. Lo que antes solo se concebía en el mundo de la ciencia ficción ahora está en el campo de las posibilidades plenas.

Pueden ser los genes de este virus introducidos en semillas transgénicas o vacunas inyectables a doble ciego, unas para tratar y otras para infectar. Puede incluso producirse un genocidio. Teóricamente puede generarse un "niño cebra", genes de cerebros con elementos de ratas, víboras o gallinas, y hasta, en teoría a probarse, centauros y hasta minotauros. Podrían realizarse transposiciones cromosómicas, como figuras de del antiguo Egipto donde existía una combinación humana con cabeza de Águila. ¡Podría incursionarse a límites insondables!

## ***1.- Removiendo la protección natural del ser humano***

Con el apoyo activo de los gobiernos de Estados Unidos y de Holanda, un grupo de virólogos holandeses en el Erasmus Medical Center, en Rotterdam, han producido uno de los virus más destructivos que la humanidad haya conocido y sepa. Los científicos-delincuentes, que en eso se han convertido algunos de ellos, potenciaron cualitativamente la contagiosidad del virus H5N1 (gripe aviar), mediante mutaciones inducidas.

El virus original, detectado por primera vez en 1997 en Hong Kong, tenía una alta mortalidad entre las aves, pero contaba con dos propiedades benéficas para el ser humano:

- Por lo general, no infectaba al homo sapiens
- El ser humano, de acaso haberse infectado, aspecto muy difícil, no transmitiría la enfermedad a otros seres humanos.

El equipo de investigación del Centro Médico Erasmo, encabezado por el **virólogo Ron Fouchier**, se encargó de remover esas barreras protectoras naturales para la humanidad.

## ***2.- Washington financia el mortal virus***

El H5N1 es, en su forma natural, conforme se lo ha advertido en la comunidad científica mundial, un microorganismo extraordinariamente letal. Más del 50 por ciento de los seres humanos que se infectan, mueren. Para comparar: la pandemia de influenza de 1918/20, que mató a alrededor de 30 millones de personas, sólo tenía una tasa de mortalidad del dos por ciento en los pacientes.

A través del financiamiento de los Institutos Nacionales de Salud de Estados Unidos (US National Institutes of Health, NIH), mediante un contrato de siete años para la investigación de influenza, y con la autorización del gobierno de Holanda y de los



Centros de Control de Enfermedades estadounidense (Centers for Disease Control, CDC), el Centro Médico Erasmo erigió un laboratorio especial, en el cual el grupo de Fouchier llevó a cabo su trabajo de modificación del letal virus.

Conviene tener presente que según los documentos desclasificados del Consejo de Seguridad Nacional (CSN) de los EE. UU., obtenidos por el equipo de investigadores encabezados por Lyndon LaRouche, conocido intelectual y ex aspirante a la candidatura demócrata de EE. UU., publicado en su libro "El complot para aniquilar a las Fuerzas Armadas y a las naciones de Iberoamérica", publicado en Washington en 1993 por la "Executive Intelligence Review", existe un Plan de Despoblación del Tercer Mundo, y que se los está aplicando.

Ese documento de 250 páginas, aprobado el 10 de diciembre de 1974, por el Consejo de Seguridad Nacional de ese país, titulado "Memorando de estudio de Seguridad Nacional número 200: Repercusiones del crecimiento demográfico mundial para la seguridad y los intereses de Estados Unidos en Ultramar", fue llevado adelante por Henry Kissinger, cuando era Secretario de Estado y Director del Consejo de Seguridad Nacional de los EE. UU.

Este estudio conocido como MSSM 200, fue ordenado años antes por Richard Nixon, a insinuación de Kissinger, mediante la directriz ejecutiva firmada el 10 de agosto de 1970. En este documento se incluyen recomendaciones a las distintas agencias estadounidenses "para tratar asuntos de población en el exterior, particularmente en los países en vías de desarrollo".

El 16 de octubre del 1975 Kissinger envió un memorando confidencial interno al presidente Gerald Ford, quien sustituyó a Nixon luego del escándalo de Watergate, pidiéndole que autorizara para aplicar el NSSM 200; lo que fue aprobado por Ford

el 26 de noviembre de 1975, y lo que dio paso al "Memorando de Decisión de Seguridad Nacional 314", que aprueba el referido estudio y sus recomendaciones. Firmó este Memorando Brent Scowcroft, como asesor y Director de Seguridad Nacional pues Kissinger solo retuvo la función de Secretario de Estado o canciller de EE. UU.

Scowcroft remitió la orden para el cumplimiento del mismo a los Secretarios de Estado, Hacienda, Defensa y Agricultura, así como al comandante del Estado Mayor Conjunto y al Director de la Agencia Central de Inteligencia, CIA, que lo conducía George Bush.

Habían entre los objetivos centrales a operar, y disponer de medios potenciales de uso, la República Popular China y 13 países adicionales: India, Bangladesh, Pakistán, Nigeria, México, Indonesia, Brasil, Filipinas, Tailandia, Egipto, Turquía, Etiopía y Colombia.

Este NSSM 200 fue el prelude de la experimentación de virus creados o modificados genéticamente, muchos de ellos conocidos como retrovirus, caso del Sida, Mal de Ébola, Viruela del Mono, Hepatitis C, y otros.

### ***3. El caso de la Gripe AH1N1***

En una entrevista brindada por el Dr. Wolfgang Wodarg, presidente de la Comisión de Salud del Consejo de Europa, reconocido médico y epidemiólogo, al periodista Bruno Odent del diario *L'Humanité*, de Francia, y reproducido por el periódico digital [www.rebelión.org](http://www.rebelión.org), del 14 de enero del 2010, acusó en forma directa, sin rodeos, a los lobbies farmacéuticos –y a ciertos gobiernos- sobre el papel del pánico espectacular organizado en torno al virus de la gripe A, y consiguió que el Parlamento Europeo conforme, por unanimidad, la "Comisión de Investigación de la Responsabilidad de las Compañías Farmacéuticas, la OMS y los

Estados sobre la Pandemia de la Gripe H1N1", también conocida como AH1N1 o Gripe A o Porcina.

La primera acusación que hizo, en forma explícita, fue a la Organización Mundial de la Salud, OMS, que declaró una pandemia mundial o "del siglo" cuando no habían ni mil enfermos en el mundo, y, de ellas, el mayor número estaba en México. Acusó a la OMS el haber cambiado en Mayo del 2009 su definición de pandemia, pues antes se requerían dos requisitos: Primero, que se manifestase en varios países a la vez, y, segundo, que tuviera consecuencias graves con el número de casos mortales mayor al promedio habitual. Luego de esa fecha, se eliminó el segundo requisito.

El criterio de la OMS fue que era un "nuevo virus de gripe" y que "era posible" que "las poblaciones no habían podido desarrollar defensas inmunitarias contra él". Wolfgang Wodarg les acusó de falsedad "en el caso de este virus, porque pudimos observar que las personas de más de 60 años ya tenían anticuerpos. Es decir, que ya habían estado en contacto con virus análogos. Por otra parte –agregó–, esta es la razón de que prácticamente no haya habido personas de más de sesenta años que hayan desarrollado la enfermedad. Y sin embargo es a las que se recomendó que se vacunaran rápidamente."

Señala el origen de su inquietud sobre el papel concertado de la OMS y los grandes laboratorios en los siguientes términos: "Entre las cosas que suscitaron mis sospechas están, por una parte esa voluntad alarmista, y por otro lado ciertos hechos muy curiosos. Como por ejemplo la recomendación de la OMS de hacer las vacunaciones en dos dosis. Nunca se había hecho y no hay ninguna razón científica para hacerlo. Hubo también la recomendación de utilizar únicamente las vacunas especiales patentadas."

Agregaba: "Sin embargo no había ninguna razón para que no se añadieran, como se ha hecho todos los años, las partículas antivíricas específicas del nuevo virus H1N1 para "completar" las



vacunas que se utilizan para la gripe estacional. No se hizo, sino que se optó por la utilización de materiales de vacunación patentados que los grandes laboratorios habían elaborado y fabricado para que estuvieran preparados con antelación en caso de que se desarrollase una pandemia. Y procediendo de esa forma no se dudó en poner en peligro a las personas vacunadas."

¿Cómo podían suponer los laboratorios que se presentaría esa supuesta "pandemia" y de ese tipo de vector? ¿Ellos mismo estaban listos a desarrollar o ya sabían de su existencia! ¿Fue manipulado con métodos de Biotecnología o Nanotecnología? Al menos es notorio que todo estaba "listo" con mucha anticipación. Esperaban la señal para recomendar su uso "coincidente".

Enfatiza Wolfgang Wodarg que "han querido utilizar forzosamente los nuevos productos patentados en vez de poner a punto las vacunas según los métodos de fabricación tradicionales, mucho más simples y fiables, y más baratos. No hay ninguna razón médica para eso. Únicamente razones de mercado. Esta es una gripe totalmente normal. No causa más que una décima parte de muertes que la gripe estacional clásica. Lo único que importaba, y que condujo a la formidable campaña de pánico a la que hemos asistido, es que la gripe constituía una oportunidad de oro para los representantes de los laboratorios, que sabían que les tocaría el premio gordo en caso de declaración de pandemia."

Este médico dice que solo Alemania egresó 700 millones de euros para contribuir a esta "enorme operación de intoxicación" que significaba la vacunación, y que –según él– debe ser investigada, precisando que pudo comprobar que "Klaus Stöhr, que era el jefe del Departamento de Epidemiología de la OMS en la época de la gripe aviar, y que por lo tanto preparó los planes destinados a hacer frente a una epidemia" luego "se convirtió en un alto ejecutivo de la empresa Novartis. Y existen vínculos parecidos entre Glaxo, Baxter y otros laboratorios con miembros influyentes de la OMS. Estas grandes empresas tienen "a los suyos" en los

aparatos (organismos internacionales y nacionales) y se mueven con rapidez para que se tomen decisiones políticas adecuadas. Es decir, aquellas que les permiten bombear el máximo de dinero de los contribuyentes.”

Pero uno de los aspectos más graves que denuncia este médico, dice que para elaborar las vacunas se necesitan trabajar sobre células vivas y como los huevos de gallina permiten una reproducción muy lenta (en función de las necesidades del mercado atemorizado), así como muchos huevos, decidieron utilizar biorreactores como técnica potencialmente exitosa. “Para eso es necesario que las células crezcan y se dividan muy de prisa. Es parecido al procedimiento que se utiliza para el cultivo del yogurt que también se realiza, por otra parte, en un biorreactor. Pero en ese contexto la célula se altera en su entorno y su desarrollo, de manera que crece como una célula cancerosa. Y es en esas células de alto rendimiento donde se cultivan los virus. Para fabricar la vacuna sólo hay que extraer el virus de esas células en las que se implantaron. Y entonces puede ocurrir que durante el proceso de fabricación de la vacuna queden restos de célula cancerosa en su preparación.” Lo que permite advertir de los riesgos predecibles de su uso.

Quizá este conocimiento explicaría el porqué la Dra. Ewa Kopacz, ministra de Salud de Polonia, a pesar de tremendas presiones, rechazó el uso de esta vacuna en su país, porque, en contra de su criterio, los fabricantes de la vacuna AH1N1, se negaron a hacerse cargo de los posibles efectos secundarios y muertes que podrían derivar, de manera comprobada, en las personas vacunadas.

Los médicos canadienses pidieron públicamente que se detuviera el proceso de esta vacunación por los riesgos y urgencias en aplicarla; y Suiza prohibió las mismas “para mujeres embarazadas, menores y ancianos”. Médicos italianos, trabajadores de la salud de Grecia y Francia se negaron a ser vacunados y de-



nunciaron que “consejeros secretos de la OMS son pagados por los mismos fabricantes de las vacunas para que las aprueben y recomienden”. En el internet se denunció que Bill Gates habría donado diez mil millones de dólares, a mil millones por año en un plazo de diez, “para comprar vacunas en el mundo”, reconociendo que podrían ser necesarias para reducir la “demasiada gente sobre el planeta”.

En América Latina, varios gobiernos adquirieron las vacunas y, para no ser criticados por su gasto, ordenaron la inoculación obligatoria empezando por los niños, como fue el caso de Chile y Ecuador. Se calcula que por trimestre, durante el año del pavor colectivo inducido, las grandes farmacéuticas ganaron veintidós mil millones de dólares. El personaje público más importante que apareció en innumerables denuncias, como accionista de uno de estos laboratorios, fue Donald Rumsfeld, Secretario de Defensa de EE. UU. durante el gobierno de George W. Bush.

Sobre el manejo nada responsable de las grandes multinacionales, conviene recordar, por ejemplo, que la farmacéutica alemana Grünental, fabricante de la talidomida, comercializada en los años 50, para tratar las náuseas de las embarazadas, pidió perdón –luego de décadas de causar daños irreparables a miles de seres humanos y familias–, por primera vez en forma explícita, a las víctimas de este medicamento causante de muy graves malformaciones fetales, conforme lo recogen las cadenas informativas a nivel mundial el 3 de septiembre del 2012, caso de la agencia española EFE.

Este perdón lo pidió el gerente de Grünental, Harold Stock, al inaugurar el primer monumento para los primeros diez mil afectados reconocidos, en el mundo entero, quien expresó que resultaba “lamentable que la farmacéutica no se haya acercado antes a las víctimas”, luego que durante tantos años negaron sus responsabilidades e incluso se hicieron múltiples campañas de prensa, con “especialistas” contratados para escribir a favor de

su inocencia, para “limpiar la imagen” de la multinacional. Es evidente que no es la ciencia ni el humanismo lo que les mueve sino el afán de ganancias; finalmente están vendiendo mercancías que ocasionan “daños colaterales”.

#### ***4.- Superando a la evolución biológica***

Después de inducir cinco mutaciones en el H5N1 original, Fouchier importó de Escandinavia el “modelo animal” preferido para las investigaciones de enfermedades de influenza, el hurón. Infectaron los tractos respiratorios de los animales con el microorganismo patógeno modificado por ellos, para después, con la secreción nasal del animal enfermo contagiar a otros hurones. Esta situación abría la posibilidad de contagio generalizado por el aire.

Repetiendo la operación varias veces, en julio del 2011 se produjo el gran “triumfo” del equipo. Lo que la evolución biológica no había logrado en el H5N1 a través del tiempo, el “Virus de Fouchier” o “Virus de Rotterdam”, ahora podía ser transmitido por aire, infectando a mamíferos. En palabras de uno de los científicos: **“We have an airborne H5N1 virus”**. (“Tenemos un aero virus.”)

#### ***5.- Un arma biológica mortal***

Aumentar artificialmente la contagiosidad de un microorganismo patógeno tan extremadamente virulento como el H5N1, es, por supuesto, sin atenuantes, un acto criminal y genocida: un crimen de lesa humanidad. La justificación del equipo de Fouchier de que esas mutaciones pueden ocurrir naturalmente y que es mejor conocer preventivamente sus mecanismos mutantes, es absurda, cínica y demencial.

Es cierto que el aumento de la contagiosidad en el virus es una posibilidad evolutiva pero no es forzosamente factible:

a) Ninguna lógica evolutiva determina que, de hecho, tenga que materializarse esa posibilidad; y, b) Si sucede la mutación, puede realizarse por múltiples vías que no son previsibles a priori.

Tampoco es válido el argumento de que el Virus de Fouchier no sirve como arma biológica, porque no puede usarse contra un grupo específico, por la inexistencia de un antídoto que proteja a las propias fuerzas. Sería como indicar que el gas de mostaza usado en la I Guerra Mundial no era un arma mortal porque afectaba a todos quienes lo inhalaban, estuviesen en cualquiera de los contendientes. ¡Es un arma mortal e incontrolable!

El paso previsible siguiente de esta investigación es que el grupo que logró construir el monstruo, ahora logre también construir una vacuna contra él. Y con tal antídoto, el microorganismo patógeno puede ingresar perfectamente al arsenal de armas biológicas del Pentágono para usarse contra sus adversarios pero inmunizando a sus tropas. ¡Lo que jamás puede anular los riesgos de una pandemia mundial!

Por ello manifestamos que la Biotecnología y la Nanotecnología serán las armas del siglo XXI. Con riesgos tremendos porque su uso puede circunscribirse a ciertos países, pues todos laborarán para obtener elementos que contrarresten o “defiendan” sus posiciones, e incluso por grupos de fanáticos políticos, religiosos, sin límites a su uso y control.

### ***6.- China: azar y oportunidad***

El hecho, de que el H5N1 original se encontró por primera vez en el país que Washington ha definido como el principal enemigo de sus intereses de dominación mundial, en China, es probablemente un evento aleatorio.

Pero un gobierno que ha contado con elementos genocidas en el campo de sus decisiones políticas, como es el estadounidense-



se, el único en la historia que ha usado bombas nucleares contra la humanidad, esto es contra la población civil de Hiroshima y Nagasaki, cuando el Japón estaba prácticamente vencido y no era imprescindible su uso; que desarrolla armas climatológicas, militariza el ciberespacio y trata de construir una alianza militar con India-Indonesia-Corea-Japón, a fin de someter o destruir a China y a Rusia, difícilmente dejará pasar esa oportunidad de oro, de la primacía militar con el uso de una potencial guerra biológica, como incluso ya lo ha comentado el célebre investigador social de la Universidad Nacional Autónoma de México, Heinz Dieterich.

- Se utilizaron varias fuentes de Internet así como las referencias bibliográficas indicadas.

## **LA POLIOMIELITIS UNA ENFERMEDAD "OLVIDADA"**

Según las estadísticas, los casos de Síndrome Post Poliomieltitis (SPP) han "disminuido" en el mundo. Las investigaciones para descubrir remedios para esta enfermedad y sus secuelas resultan "poco atractivas" para los inversores de la gran industria farmacéutica, vinculada al capital especulativo. Al no existir una mayúscula rentabilidad no hay investigación necesaria y que haría mucho bien a la humanidad. Se contentan con mantener la profilaxis de las vacunas, desconociendo la existencia de muchas enfermedades "idiopáticas" que son consecuencia de infecciones por virus de la polio "*salvajes*".

## **MIASMAS ADQUIRIDOS Y MIASMAS HEREDADOS**

***Las vacunas en general, modificadas o manipuladas genéticamente, son nuevas enfermedades, parecidas o más graves que las naturales,*** por tanto con las inmunizaciones masivas siembran todos los años nuevas enfermedades (mias-

mas adquiridos), aumentando en progresión geométrica el número de enfermos/clientes, y el obvio consumo de remedios de farmacia.

Los antígenos de los microbios introducidos como vacunas son "molidos" por las defensas del cuerpo en los espacios extracelulares del tejido mesenquimatoso. Estas exotoxinas son excretadas por cualquier vía de excreción natural, liberando al cuerpo de enfermedades.

**Pero cuando los componentes biológicos y químicos contenidos en las vacunas no pueden ser "molidos" por los sistemas defensivos, sus toxinas adosadas al tejido mesenquimatoso se "empantanar" y quedan dentro del organismo, produciendo desequilibrios eléctricos en las células, "corto circuitos" en los tejidos, como manifestación sintomática de diferentes enfermedades, sean agudas, crónicas o fatales.**

**Muertos los virus o bacterias dentro del cuerpo, sus genes "naturales" o genéticamente modificados (que fueron administrados en las vacunas) sobrepasando las defensas del tejido mesenquimatoso, pueden alcanzar los núcleos celulares, integrándose al ADN (miasmas adquiridos); con los años se formará ARN "basura" o enfermedad idiopática. Esta basura también puede transmitirse hacia los descendientes (miasmas heredados).**

**Estos ARN basura podrían elaborarse por cualquiera de los 46 pares de cromosoma, esto es con secuelas en cualquier parte del cuerpo humano.**

Al respecto, resulta esclarecedor el siguiente extracto de un artículo científico que circuló en internet y en la prensa mundial, que también puede apreciarse en diario El Comercio de Quito, del martes 8 de marzo del 2011, pág. 19:



## **"JAPÓN DETIENE EL USO DE VACUNAS"**

*"El Ministerio de Salud Japonés detuvo el uso de vacunas contra la meningitis y la neumonía de las farmacéuticas Pfizer y Sanofi – Aventis. La decisión la tomó tras la muerte de cuatro niños (...) poco después de haber sido vacunados contra esas enfermedades".*

Es un caso, entre tantos, que sale a luz a través de la información mediática mundial. Hay muchas denuncias de muertes tras la administración de vacunas para el papiloma virus en mujeres jóvenes que pasan, sin más, del anonimato al olvido.

Enfermedades post vacúnales pueden presentarse casi inmediatamente o en años posteriores de la vida de la persona; sin diagnóstico acertado y a tiempo pueden desarrollar discapacidades o dolencias permanentes, estas son las miasmas adquiridas.

El número de muertes o enfermedades por vacunaciones es silenciado oficialmente en países pobres y de escaso desarrollo tecnológico. Coadyuva a la impunidad sanitaria el hecho que los familiares de los afectados, aunque adviertan el origen del fallecimiento, es que no disponen de recursos financieros para iniciar demandas legales contra estas poderosas transnacionales de la muerte que tienen el aval "científico" de la OMS y de los Ministerios de Salud de los países de la ONU, donde no dejan de disponer de funcionarios de confianza de las grandes multinacionales, encargados de precautelar los intereses de estas muy rentables corporaciones. Este enlace, reforzado con la firma de acuerdos internacionales, que brindan coberturas previsibles, no permite el amparo de las víctimas.

Los experimentos genotóxicos o los juegos farmatoxicológicos de mercado continuarán con fines de mercado y genocidio para la población mundial, que desconoce sus riesgos y no sospecha de los planes en marcha sobre la población mundial, donde desde hace años analizan el destino de muchedumbres "desechables". Los noticieros de información, con solo exposición

de posibles "sospechas", pasarán a ser algo rutinario dentro de los próximos años.

A pesar del control sobre este tipo de informaciones en la actualidad, no dejan de filtrarse datos a ciertas cadenas informativas, que pueden tener otros intereses, o porque consideran de información de grande trascendencia. El 15 de mayo del 2011, diario Expreso de Guayaquil, recogía el dato en el sentido que "El Gobierno Alemán identificó al patógeno como síndrome urémico hemolítico (SUH), una complicación de un tipo de Eschirichia Coli, como productora de la toxina Shiga (STEC). El brote del SUH/STEC es el mayor de su tipo registrado en el mundo."

"El SUH afecta a la sangre, los riñones y, en los casos más graves, al sistema nervioso central y puede ser especialmente serio para los niños y las personas mayores..."

"Alemania y Austria ordenaron retirar de las estanterías pepinos y otras verduras procedentes de España, mientras que Rusia prohibió las importaciones". Todo ello por sospechas del origen, admitiendo que la epidemia había matado, hasta entonces, a 14 personas en Alemania.

## **LOS 11 INGREDIENTES MÁS TOXICOS EN LAS VACUNAS Y SUS EFECTOS SECUNDARIOS**



Sólo han pasado 70 años desde la Segunda Guerra Mundial, con sus cámaras de gas y sitios de experimentación y exterminio, pero los sucesores de los científicos "locos" de las empresas que crearon las cámaras de gas y probaron peligrosas vacunas, entonces en contra de judíos y demás víctimas del nazismo, no han desaparecido. Los nombres de los laboratorios célebres en estas prácticas, como lo puede recordar la comunidad mundial siguen en pie. Sus nombres deben ser recordados:

- I.G. Farben
- BASF
- Hoechst
- Dow
- Bayer

De hecho, los científicos "locos" de Alemania y al servicio del fascismo, fueron a trabajar en las corporaciones y compañías farmacéuticas en los Estados Unidos, que son precisamente las que manejan la industria de las vacunas hoy en día.

Al menos una docena de estos "célebres" asesinos a sangre fría fueron contratados recién salidos de prisión, y tan sólo luego de 4 a 7 años de concluidos los juicios de Nuremberg, a raíz que fueron declarados culpables de asesinato en masa y esclavitud (Puede leerse en "Los Juicios de Nuremberg: Los Acusados y los Veredictos".)

De hecho, cerca del fin de la Segunda Guerra Mundial, el edificio de I.G. Farben en Frankfurt estaba protegido de los bombardeos aliados por los más altos niveles de mando militar de los EE. UU.

¿Por qué? I.G. Farben era el tipo de "brazo farmacéutico" como la FDA/CDC del llamado 4º Reich, en el que los Rockefeller tenían un interés financiero, en el mantenimiento y el control de



este muy rentable imperio farmacéutico, que pronto se catapultó hacia territorio estadounidense.

La investigación histórica y documental revela que Hitler también invirtió en Merck y otras poderosas compañías farmacéuticas.

**Nazis condenados por asesinatos en masa...se convirtieron en importantes ejecutivos de las principales compañías químicas y farmacéuticas estadounidenses.**

**Fritz Van Meer**, declarado culpable de asesinatos en masa y esclavitud en Auschwitz, sólo cumplió siete años en prisión y se convirtió en Presidente de la Junta de Bayer en 1956. ¿Todavía confía usted en las vacunas de Estados Unidos con el conocimiento de lo que realizó esta industria y estos elementos en la II Guerra Mundial en base a concepciones racistas y de superioridad de unos seres humanos sobre otros?

**Carl Krauch**, miembro ejecutivo de I.G.Farben y Jefe de Economía de Defensa para Hitler, fue declarado culpable del asesinato en masa y esclavitud, pero pasó tan sólo 6 años de prisión; luego se convirtió en Presidente de la Junta de BASF en 1952. ¿Aún quiere conseguir esas vacunas contra la gripe de manos de quienes tuvieron antecedentes genocidas y de colaboración en la experimentación de seres humanos? ¿Aceptaría la vacuna contra el VPH, proveniente de estos laboratorios y dirigidos por estas gentes, para su hija o hijo?

Esta es la misma industria de las vacunas que protegía y empleaba a criminales de guerra nazis. La misma industria que produjo las cámaras de gas nazis fue adquirida por Bayer. Por lo tanto, ¿exactamente a quién está confiando la salud y el bienestar de sus hijos? ¡Y no estamos especulando porque existen sentencias jurídicas en base a pruebas irrefutables y clamorosas, con la presentación de testigos y documentales expuestos ante el Tribunal de Nuremberg!

En la actualidad, el Gobierno de los Estados Unidos y los CDC, jueces y tribunales, se basan para el análisis de estos hechos únicamente en las opiniones de los fabricantes de vacunas para reportar eventuales responsabilidades de problemas, lesiones y muertes.

¡Esta paradoja y atrocidad es como si los acusados de los crímenes sean sus propios jueces en la corte! ¿Dónde están los controles judiciales independientes y el equilibrio de poderes, y demás concepciones, sobre las cuales se fundó este país? Las vacunas tienen ahora agendas políticas y económicas, y posiblemente militares, y la FDA no hace absolutamente ninguna prueba por su cuenta antes de tomar decisiones para liberar el acceso de las vacunas a las masas.

¿No recomienda la prudencia que deben evitarse los riesgos para que usted o su hijo sean inyectados con "remedios" provenientes de manos y de mentes nada recomendables, judicialmente sancionados, más aún cuando pueden utilizar, incluso en forma experimental, elementos de una potencial nueva enfermedad inventada y para la que no habría cura?

Es importante analizar las impresionantes admisiones realizadas por expertos de la industria de vacunas, entre ellos el Dr. Maurice Hilleman (anteriormente w/Merck), quien reconoció la naturaleza mortal de las vacunas más confiables.

Las vacunas de hoy en día no sólo contienen versiones en vivo de las enfermedades que usted NO QUIERE ADQUIRIR, sino que también contienen OMGs, hormonas de vacas infectadas, cerdos, pollos y monos, combinaciones probadas de virus (como el H1N1), aluminio, mercurio, emulsificantes, y bacterias cruzadas de animales, mosquitos, y de seres humanos enfermos, como paso a determinar en el siguiente listado:

1. Vacuna del Virus Vivo del Sarampión: (Attenuvax), fabricado por Merck. Dos inyecciones se administran, uno al año



de edad y otra a los 4 años de edad. Contiene gelatina, sorbitol cloruro, sodio, suero bovino, proteína de huevo y albúmina humana.

2. Vacuna contra el Virus del Sarampión y Parotiditis (Paperas): (MM-Rvax), fabricado por Merck. Se inyecta a bebés de un año de edad. Contiene gelatina, sorbitol, cloruro de sodio, suero bovino, y albúmina humana.
3. Vacuna contra de Difteria, Tétanos y la vacuna contra la Poliomiélitis: cinco inyecciones entre los 2 y 6 años de edad, además de refuerzos "recomendados" cada 10 años. Contiene formaldehído, fenoxietanol y fosfato de aluminio.
4. DTaP, IPV, Hib y Hepatitis B \*: (Difteria, Tétano, Polio, Hepatitis B y Haemophilus influenzae tipo B) Administrado a niños de 2 a 12 meses, con refuerzos a menos de un año después. Contiene hidróxido de aluminio, formaldehído, y suero bovino.
5. Gardasil contra el VPH: Vacuna contra el Virus del Papiloma Humano, fabricado por Merck. "Recomendado" 3 inyecciones intramusculares, al nacer y entre 2 y 6 meses de edad. Vuelva a administrar a niños tan menores como de 9 años de edad para una rara enfermedad de transmisión sexual. Contiene polisorbato 80, cloruro de sodio, aluminio, y una forma "desnaturalizada" (fragmentada y debilitada) del virus.

## INGREDIENTES TÓXICOS DE LAS VACUNAS Y SUS EFECTOS ADVERSOS

- **Suero Bovino:**

Extraído de la piel de la vaca. Cuando se inyecta provoca trastornos del tejido conectivo, artritis y lupus, también dificultad para respirar, baja presión arterial, dolor de pecho y reacciones de la piel.

- **Sorbitol:**

Edulcorante sintético que se metaboliza muy lentamente y agrava el SII (Síndrome del Intestino Irritable) y los problemas gastrointestinales.

- **Gelatina:**

Derivado del colágeno dentro de la piel y los huesos de animales. La inyección de gelatina plantea el riesgo de infección proveniente de hormonas sintéticas del crecimiento y la infectividad del EEB (Encefalopatía Espongiforme o Creutzfeldt Jakob o Enfermedad de las Vacas Locas).

- **Cloruro de sodio:**

Aumenta la presión arterial e inhibe la contracción muscular y el crecimiento.

- **Proteína de huevo:**

Las vacunas son preparadas en huevos (sin duda no orgánicos). Pueden contener hormonas del crecimiento, antibióticos y bacterias de salmonella.

- **Timerosal:**

Un mercurio neurotóxico que causa el autismo: Hay 25 microgramos en una vacuna promedio contra la gripe, y el límite de seguridad de la EPA es de 5 microgramos, por lo que los niños que están vacunados con múltiples vacunas, simultáneamente reciben más de 10 veces el límite de seguridad de mercurio, y todo en un solo día.

- **Albúmina humana:**

La porción de proteína de la sangre que proviene de un estanco venoso humano, cuando es inyectado causa fiebre, escalofríos, urticaria, erupciones, dolor de cabeza, náuseas, dificultad respiratoria y frecuencia cardíaca rápida. La inyección de "un estanco de sangre" puede resultar en una pérdida de masa celular corporal y causar infección, por los riesgos de sus fuentes, del virus de inmunodeficiencia, o podrían contener SV40, SIDA, cáncer o hepatitis B de drogadictos.

- **Formaldehído:**

El líquido altamente cancerígeno utilizado para embalsamar cadáveres. Clasificado como uno de los compuestos más peligrosos para la salud humana, puede causar daño al hígado, problemas gastrointestinales, deformación reproductiva, problemas respiratorios y cáncer. Además, el formaldehído se ha sabido que falla en desactivar el virus de la vacuna destinada a curar, lo que permite que un virus vivo entre en la sangre e infecte su sistema.

- **Fenoxietanol:**

Un éter de glicol/químico; altamente tóxico para el sistema nervioso, los riñones y el hígado. La FDA advierte que "puede causar cierre del sistema nervioso central (SNC), vómitos y dermatitis de contacto" en cosméticos; imagínese cuando se inyecta en la sangre.

- **Fosfato de aluminio:**

Aumenta en gran medida la toxicidad del mercurio, así que la precaución acerca de la tolerancia mínima del mercurio por lo tanto, es seriamente subestimada. Los científicos del CDC y todos los médicos están muy conscientes de ello.

- **GMS (Glutamato Monosódico):**

Cuando se inyecta se convierte en una neurotoxina, que causa trastornos del sistema nervioso central y daño cerebral en los niños.

Si a usted le gusta que le mientan, visite la página [vaccinateyourbaby.org](http://vaccinateyourbaby.org), donde le dicen que el formaldehído es seguro, ya que está "Presente en el entorno y es un subproducto del metabolismo, por lo que ya está presente en el cuerpo humano."

Asimismo, le informan que el aluminio es bueno para usted, porque "El aluminio también se encuentra comúnmente en los alimentos, el agua, fórmulas para bebés e incluso la leche materna."

¿Si está en el medio ambiente, debe ser seguro para inyectarlo en sus venas? ¿No está también en la naturaleza, y sin elementos químicos, el veneno de serpiente, la lejía o el plutonio?

¿Quiere la última alternativa a las vacunas que previenen la enfermedad?

¡Entonces compre vitaminas orgánicas, minerales, antioxidantes, aminoácidos y enzimas!

## **LA MENTIRA DISTRACTIVA DEL HUEVO**

Queremos recordar que cuando les dicen la mentira que la **"única" contraindicación a las vacunas, es la alergia al HUEVO** (enorme mentira, que queda al descubierto cuando leen el folleto informativo que viene con cada dosis de las peligrosas vacunas), y es por lo siguiente:



Primero, la industria de las tóxicas vacunas se provee de huevos de gallina fertilizados (o sea, conteniendo fetos de pollos vivos).

Luego se corta una parte de la cáscara de cada huevo con feto vivo de pollo, para introducirle a cada uno los virus e incubarlos.

A los 12 ó 13 días de gestación del feto de pollo, éstos son asesinados al ser puestos en una centrífuga. El resultado es un líquido viscoso de fetos de pollo triturados y virus.

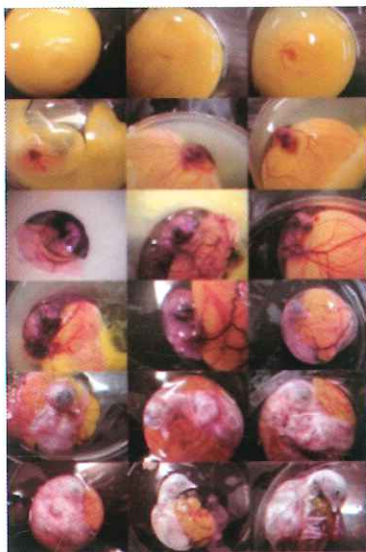
**(<http://detenganlavacuna.wordpress.com/tag/eliminación-timerosal-de-vacunas-en-chile/>).**

## ENFERMEDADES PROVOCADAS POR IMPLANTE DE VACUNAS

Se cree que esta práctica de las vacunaciones para prevenir cierto tipo de enfermedades se inició en la India y en China hace como 4.000 años, en forma aproximada.

Las pústulas de la viruela de las personas infectadas eran aplicadas a las personas "sanas", lo mismo que las pústulas del ganado vacuno enfermo fueron aplicadas en los países europeos hace como dos siglos.

***Las cepas utilizadas no eran esterilizadas, eran tomadas directamente de las***



***pústulas y aplicadas sobre pequeñas heridas deliberadas en la piel.*** Suceso que permitió que los inmunizados no desarrollaran la enfermedad; en otros casos las reacciones fueron débiles, permitiendo una baja de la mortalidad.

***Este modelo de vacunación se extendió a todos los continentes, con el inconveniente de que las cepas de los microbios no podían conservarse por mucho tiempo; pues se putrificaban.***

Esta modalidad de vacunación se experimentó hacia otras enfermedades como la tuberculosis, difteria, tosferina, tétanos, rubeola, meningococo, polio, hepatitis B, papiloma virus, gripes, etc.

El surgimiento de laboratorios para la fabricación de las vacunas, posibilitó la utilización de embriones de huevos de gallina y patos para la reproducción en gran escala de los gérmenes vacunales, que fueron mezclados con preservantes químicos para evitar la putrefacción, y ser administrados en forma oral (atenuados) e inyectable (muertos). Estas mezclas producen, en ciertos sectores de vacunados, envenenamientos inmediatos genotóxicos, posteriormente enfermedades "idiopáticas" discapacitantes.

La producción industrial de las vacunas apuntaló la venta de millones de dosis con destino a todos los países del mundo, previo despliegue de campañas propagandísticas, donde se presentaba como la "solución milagrosa" para la cura total enfermedades vacunales infecciosas.

Las Instituciones que controlan la salud de la población se "emocionaron", y, sin investigaciones propias, establecieron calendario de vacunaciones anuales, e incluso, en ciertos países, se declaró la vacunación obligatoria.

Cabe subrayar que al mejorar las condiciones de higiene y de vida de las poblaciones disminuyeron muchas enfermedades

infecciosas. El aparente triunfo de las vacunas sobre enfermedades, más tarde, en muchas personas, por falta de otras medidas preventivas, se transformaría en dolencias y desgracias insolubles con el pasar del tiempo.

Las políticas vacúnales implantadas en los países importadores de estas vacunas, por ignorancia o corrupción, pasan por alto las reacciones adversas de estos productos, así como las mutaciones, las intoxicaciones genéticas causadas por estas vacunas, las mismas que generan un mercado creciente de enfermedades crónicas, resultando afectadas sus propias poblaciones.

***En 1923, Gastón Ramón, del Instituto Pasteur, descubrió la vacuna de la Difteria y el Tétanos, que no contienen bacterias vivas o muertas, sino toxinas alteradas con formol y calor para convertirlas en toxoides o anatoxinas. Los toxoides son inofensivos, pero provocan la formación de anticuerpos en el organismo, y estos anticuerpos pueden destruir las verdaderas toxinas*** ("En defensa de las vacunas", del español Carlos González, Ediciones Planeta, Madrid, S.A., 2011).

El uso de vacunas en los años 30 y 40 del siglo pasado se generalizó, ante los aparentes buenos resultados "inmediatos" de sus aplicaciones.

Los restos vacúnales que no pueden ser eliminados, inmediatamente o posteriormente desencadenan enfermedades sin diagnóstico. Descaradamente sostienen... ***"que el sacrificio de unos, sirve para salvar a la humanidad"***. ("En Defensa de las Vacunas", Ibídem).



## **PROPAGANDA COMERCIAL SOBREDIMENSIONADA Y CONSUMO DIRIGIDO DE LAS VACUNAS FARMACO-TOXICAS**

La propaganda comercial farmacéutica, y de los gobiernos partícipes, lava el cerebro a la población; dicen que ***“la aplicación de las vacunas ha salvado a la humanidad de terribles enfermedades, disminuyendo la mortalidad”***.

Ejemplifican afirmando que la eliminación de la viruela, sarampión, poliomielitis, difteria y otras dolencias, han sido “logradas” solo por la aplicación masiva de las vacunas.

La realidad histórica refuta esta afirmación: En Inglaterra, entre 1870 a 1872, se produjo una explosión de viruela, dieciocho años después que en forma obligatoria anual se vacunara al 97,5% de toda la población (con duras penalizaciones para los infractores), pero murieron 44.000 personas. De hecho fallecieron tres veces más cantidad de personas por viruela, que cuando en una epidemia anterior la gente no fue vacunada.

En Ecuador, parece que las vacunaciones para las gripes se han vuelto moda.

Cada vez que se producen estas campañas, a los 15 o 30 días, los vacunados, que replican la producción de estos virus en el ADN-ARN, desarrollan y producen gripes cuyos estornudos contagian al resto de la población, por tanto el mercado de los antigripales es floreciente y muy jugoso económicamente.

Cabe indicar, sobre este particular, que el Ministerio de Salud Pública no cuenta con estadísticas, y la mayor parte de la población se auto medica; solo casos graves son llevados a hospitales o consultas médicas



Pasan por alto, y son silenciados, muchos efectos inmediatos que pueden presentarse en algunos vacunados, como son convulsiones con muertes o daños neurológicos para el resto de la vida.

Cándida o interesadamente exponen: "Si estas enfermedades presentan pequeños rebrotes en un país, se debe a que dejaron de aplicar las vacunas conforme a los calendarios programados anualmente. El error es de esos países" ("En Defensa de las Vacunas", *Ibíd*em). ¡Estos auténticos vacunos se "lavan las manos", y señalan pretextos y excusas evidentes!

Es decir que el ofrecimiento de erradicar para siempre estas enfermedades, en la vida real, resulta un fraude. Y el supuesto éxito no pasa de ser suposiciones. **¿Si ya están vacunados los ciudadanos, por qué retornan las mismas dolencias en forma recurrente, como si no hubiesen sido inmunizados? ¡La respuesta es obvia!**

Las vacunas son ensayadas en animales, mas los animales tienen periodos de vida cortos, por lo que resulta imposible seguir la evolución de los efectos colaterales como daños genéticos provocados. En seres humanos, estos daños se pueden apreciar en lapsos mayores, incluso de 25 o más años.

Estas pruebas continúan en seres humanos contratados, menesterosos, en mendigos que se venden por unas monedas. Luego, registradas y patentadas las "vacunas milagrosas", son vendidas en los mercados de salud conocidos en los diferentes países, donde no pueden descartarse las "comisiones" para quienes ayudan a su uso generalizado y obligatorio.

La población mundial vacunada con vacunas "clásicas" o por vacunas obtenidas por Ingeniería Genética, se ha convertido en laboratorio apacible de experimentación.

Millones de personas enferman con dolencias “sembradas” por imposición de estas vacunas, asegurándose estas empresas farmacológicas un mercado mundial de venta de fármacos, de cientos y miles de millones de personas, para estas raras enfermedades provocadas.

***La propagación de enfermedades inducidas por vacunas y por nuevos fármacos es una necesidad previa para el colosal lucro de estas empresas en expansión y crecimiento rentable indetenible.***

Es evidente la euforia y locura jubilosa que les produce este negocio certero y estimulado por la desesperación social inducida ante el recelo del dolor o el fallecimiento. A las empresas de este tipo les interesa que se fabriquen vacunas para enfermedades que pueden ser inducidas y que garantizan ganancias colosales permanentes.

El miedo es parte del negocio. Incluso es notorio el manejo publicitario y noticioso para producir, en todos los países, los reflejos condicionados, en este caso ante el temor, de los que habló Pavlov.

En la comunidad médica mundial se conoce ya que estas empresas, patrocinadas por los Estados Unidos y por la OMS, están ensayando una mega vacuna hecha con Ingeniería Genética que contiene ADN puro de 40 enfermedades distintas para ser administradas a recién nacidos con refuerzos programados.

También están trabajando vacunas para el asma, para cánceres; anticonceptivas que evitarían el embarazo.

Ya está aprobada la aplicación de la vacuna para el SIDA. Es posible que por medio de estas nuevas vacunaciones, y en especial en la del SIDA, se administren nuevos virus más letales que los VIH que se conocen, fabricados por técnicas de Ingeniería

Genética que ahora es posible detectar; lo mismo que de otras enfermedades.

La prevención y el tratamiento de las causas de las enfermedades, así como la erradicación de estas, resulta una amenaza al negocio de las trasnacionales farmacéuticas. Por ello el ataque sistemático, el menosprecio mediático organizado, y la obstrucción, incluso recurriendo a leyes infames, al desarrollo de las medicinas alternativas, cuya certeza y solidaridad obtiene cada vez mayores adherentes.

Las llamadas drogas "científicamente probadas" resultan cada vez motivo de mayores sospechas y que son administradas con o sin receta médica. Estos productos, periódicamente, son denunciados por efectos catastróficos o por ocasionar muertes tras su aplicación, pero no pasa nada. Las muertes de los pobres no se cuentan sino en las estadísticas, y cuando éstas existen.

## **APARTHEID MEDICO**

### **VERGONZOSA HISTORIA DE HUMANOS CONVERTIDOS EN CONEJILLOS DE INDIAS**

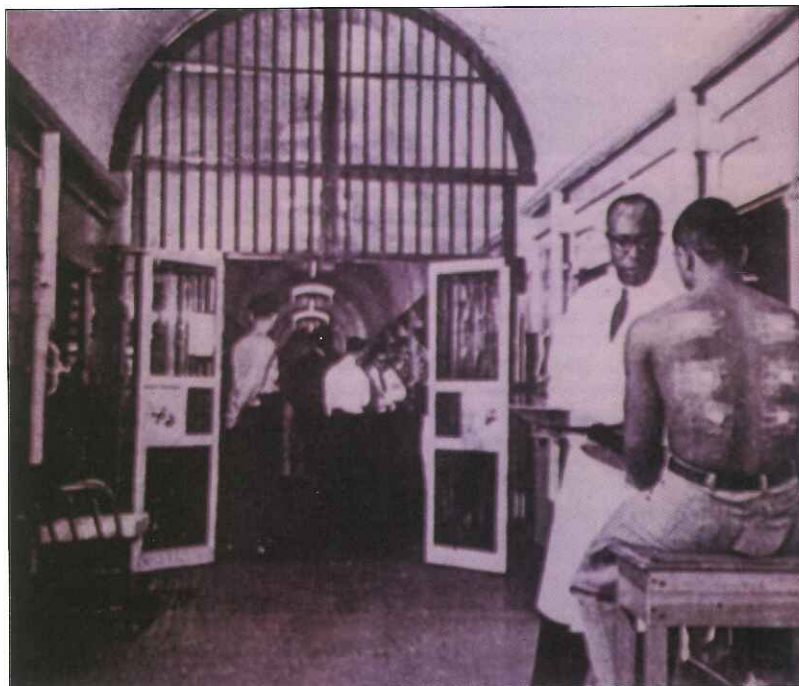
"La experimentación médica en seres humanos más notoria de la historia estadounidense seguramente fue el estudio de la sífilis en Tuskegee, durante el cual se mantuvo a 400 hombres de raza negra sin tratamiento con el fin de que los médicos del gobierno pudieran estudiar el curso de la enfermedad.

El experimento, llevado a cabo de 1932 a 1972, terminó solo porque un periodista lo expuso y eso derivó en la expresión de fuertes críticas por parte de la opinión pública debido a su racismo y crueldad. Para entonces, unos 100 hombres ya habían muerto de sífilis", conforme lo difundió la publicación científica Revista Popular Mechanics de abril del 2007.



Hace solo dos años "El Gobierno de Estados Unidos ofreció disculpas a Guatemala por haber realizado experimentos científicos que infectaron con enfermedades venéreas a cientos de personas durante la década de 1940". En declaración conjunta de Hillary Clinton y de la Secretaria de Salud, Kathleen Sebelius, el Gobierno aseguró y calificó a estas investigaciones de "odiosas", que "afectaron a cientos de personas como presos y enfermos mentales que no dieron consentimiento para las pruebas.

([www.correodelorinoco.gob.ve/multipolaridad/ee-uu-of](http://www.correodelorinoco.gob.ve/multipolaridad/ee-uu-of)).  
15-12-2011.



El gobierno de EEUU y algunas empresas privadas probaron fármacos en internos de la prisión de Hol Mesburg. Filadelfia, de 1951 a 1974.(Tuskegee). *Una enfermera negra (Eunece Rivers). Participó en los experimentos de Tuskegee.*



## LAS VACUNAS: UN FRAUDE

Se miente en forma descarada al presentar a las vacunas fabricadas de dos o tres cepas, como solución total para tal o cual enfermedad. Cuando estas enfermedades pueden ser causadas por otras cepas distintas o "salvajes", por lo que estas quedan sin diagnóstico y son tratadas con remedios y terapias no correspondientes.

Ejemplo de esto tenemos en la vacuna DPT. A todas las vacunas se les agrega preservantes químicos (formaldehído, aluminio, mercurio).

- La inmunización provoca una limitada y débil respuesta de anticuerpos a los antígenos vacúnales "clásicos".

Emprendida la enfermedad infecciosa de los modelos vacúnales, no hay cura para las clásicas o salvajes; solo quedan las secuelas discapacitantes.

La Radiónica, no obstante, con mayor precisión, y dotada de conocimientos innovadores y certeros, en cambio, puede curar estas enfermedades en cualquier etapa de la misma.

## LA MANIPULACION DE LAS VACUNAS: FORTUITAS Y PROGRAMADAS

"Durante la Segunda Guerra Mundial, una epidemia de hepatitis B afectó a 28.585 militares norteamericanos, con 62 muertes, **debido a un lote contaminado de vacuna contra la fiebre amarilla**" (En Defensa de La Vacunas. Ediciones Planeta S.A. Madrid 2011). Este episodio puede ser descrito como un caso fortuito con un impacto mortífero.

Pero cabe preguntarse: Si las fabricaciones son meticulosas ¿Cómo es posible que “ese lote” se contaminara? No cabe la menor duda que la contaminación fue programada y consentida por el Departamento de Salud y El Departamento de Defensa de EE.UU, con el fin de comprobar la letalidad de las mezclas, sin importarles la vida de sus mismos soldados. ¡Allí la explicación de las distintas calidades de vacunas, o la ausencia de pruebas previas sobre sus efectos!

La aplicación de vacunas a “doble ciego”, forman parte de programas experimentales militares, realizados por los EE.UU y por los países europeos, para obtener una supremacía para sus juegos de guerra, tendientes a ser utilizados en países enemigos o considerados inferiores.

Una parte del lote de vacunas está indicado para una enfermedad X, mientras que otra viene con otro tipo de microbios vivos o atenuados B.

Estos resultados solo podrían corroborarse por medio de los Registros de Defunciones o de Enfermedades que lleva cada país. Estos datos son comprobados o evaluados por estas empresas o por organismos militares. ¡La “medicina” es también un arma poderosa!

Acciones experimentales para sífilis, fueron probadas en la población negra de Estados Unidos, así como con presidiarios de Guatemala, como lo deben haber hecho en otros países de los cuales no se tiene información. Esto, como lo anotamos, lo reconocen las propias autoridades de los Estados Unidos y por ello su solicitud de excusas por su experimentación humana jamás autorizada.

***La utilización de la ingeniería genética en forma abierta y sin control, está permitiendo la fabricación de***

***bacterias y virus letales en laboratorios.*** La forma eficaz y encubierta de comprobar sus efectos destructores, es utilizando los espacios de las vacunas programadas en países pobres. Decenas, centenas de vacunados desarrollarán enfermedades; algunas "desconocidas" o experimentales; otros morirán por el efecto.

En octubre del 2011, en la Provincia de Morona Santiago, apareció una epidemia de rabia en una comunidad de indígenas amazónicos, muriendo 12 personas. En estas comunidades indígenas de clima tropical, duermen los pobladores sin toldo.

¿Existe la posibilidad de que los indígenas fueran vacunados por médicos rurales o en algún puesto de salud de la zona, sin conocer los alcances de las mismas? ¿Pudieron estas vacunas pertenecer a lotes experimentales a "doble ciego", o haber sido contaminadas con virus vivos o muertos de la rabia, para efectos de prueba?

Los murciélagos, por la noche, al alimentarse de la sangre de las personas vacunadas, pudieron, como posibilidad, haberse contagiado. En las siguientes noches los murciélagos pudieron alimentarse de sangre de ganado vacuno, perros, aves de corral, a los cuales pudieron transfirieron la enfermedad. ¿Qué hizo el Ministerio de Salud Pública? Empezó una campaña para cacería de murciélagos y dotar de toldos a los pobladores.

Por nuestros niveles de tecnología y ciencia en nuestro país, así como por la falta de previsión en estos campos novísimos, podríamos ser agredidos sin que pudiésemos defendernos y ni siquiera percatarnos de los daños de los cuales somos víctimas.

Por Ingeniería Genética, en 1981 se fabricó la vacuna de la hepatitis B. Según los laboratorios farmacéuticos, un logro de esta ingeniería.

## **LAS VACUNAS DESDE LA PERSPECTIVA DE LA MEDICINA PSIONICA RADIONICA**

El prelude de las enfermedades infectocontagiosas, crónico degenerativas, cancerosas, se encuentran estructuradas como "manchas subcuánticas" en los espacios (o envolturas) las tres mentes que ya fueron descritas.

Decíamos, conviene relieves, que **la enfermedad se enraíza cuando existen daños en los bucles atómicos o daños en el terreno cuántico de cualquiera de las tres mentes o dimensiones de la mente, que muchos desconocen. Si no existieran daños en este terreno cuántico, no se producirían enfermedades.**

**Cabe indicar que, conforme ya lo anotamos con anterioridad, las denominadas tres mentes o dimensiones de las mentes constituyen las siguientes realidades o instancias:**

**La primera, llamada mente subconsciente, que procesa lo que se come y respira, entre ellos los "venenos" o elementos contaminantes, que son procesados y producen el recambio de las células. Esta dimensión hace excretar y botar toxinas (heces, orina, sudor) está en el llamado cuerpo etéreo, debajo de la altura del ombligo.**

**La segunda, conocida como mente consciente, actúa a través de los sentidos, auras y chacras, procesa todo el mundo que rodea al ser humano objetivo. Procesa el mundo objetivo. El mundo objetivo es la expresión concentrada de millones de radiaciones cósmicas y de la naturaleza, que dan contenido a las formas y a los elementos que se pueden utilizar. Se ubica sobre el chacra del entrecejo, a la altura de la frente.**



La tercera, denominada mente inconsciente, es la referida como mente cósmica que rodea el aura humana y cuyo límite regular rodea de siete a nueve metros en torno al cuerpo físico. Está sobre el séptimo chacra de la corona o nuca. Esta mente procesa las radiaciones cósmicas y permite estructurar la forma del cuerpo humano, de los animales, de las plantas.

Las enfermedades, de acuerdo a su vibración se asientan de los bucles atómicos alterados (cuerdas enrolladas). El preludio de la enfermedad se encuentra como "manchas cuánticas" en el cuerpo físico o *subconsciente*, cuerpo mental o *consciente* con sus capas aurales, y la mente *inconsciente* o cósmica cuyos bordes alcanzan de 7 a 9 metros de distancia del cuerpo físico.

Decenas de "manchas subcuánticas" (patrones de enfermedad) se encuentran adosadas a los planos de las tres mentes, desde el nacimiento. La "mancha"-enfermedad se proyecta desde cualquiera de estos planos en dirección hacia el cuerpo físico.

Cuando ingresan agentes contaminantes, estos son "molidos", diluidos por los sistemas defensivos del tejido conectivo. Si el agente contaminante-antígeno no es "molido", y coincide con una proyección del antígeno de la enfermedad, esta se desarrolla.

Si la proyección no existiera, la enfermedad no se desarrolla. Por lo tanto existe una "inmunidad natural". Desde esta visión y práctica, vacunar es contraproducente e innecesario.

Los tóxicos-eléctricos vacúnales, sobre todo los inyectados que no son molidos por los sistemas defensivos, a la larga agotan a las células y tejidos del cuerpo, creándose nuevas enfermedades, genéticas, degenerativas. Estas toxinas han agredido a la mente subconsciente.

## VACUNAS RADIONICAS

La Medicina Psiónica Radiónica, puede detectar de manera precisa el preludeo o "mancha sub cuántica" de la enfermedad presente en cualquiera de las mentes o campos electrodinámicos que rodean al ser, y puede, con esa información certera, preparar remedios para tal fin.

Estos remedios y tratamientos, de diagnóstico preciso y al que no llegan otras modalidades de medicina, rempazan a las vacunas en forma segura y eficaz: Tuberculosis, Meningoencefalitis, Varicela, Cólera, Difteria, Rubeola, Hepatitis A, B, Influenza, Meningococos, Infección por Neumococo, Polio, Rabia, Tétano, Tifoidea, Fiebre Amarilla, entre otras dolencias posibles.

Estas perspectivas médicas no son especulaciones sino conclusiones sustentadas en la ciencia, en un campo de conocimiento al que no le interesa la medicina tradicional y, sobre todo, a los grandes laboratorios o multinacionales de la salud.

Luego de décadas de investigaciones y de conclusiones formidables, basadas en la realidad y con las pruebas de los pacientes curados, no puedo permanecer callado, y, antes bien, es mi obligación difundir las perspectivas de esta medicina extraordinaria y que haría muchísimo bien a la humanidad doliente de esta y de las futuras generaciones.

Otros ejemplos:

Código	
Inmunidad Bacterias.....	6
Inmunidad Parásitos.....	9
Inmunidad Hongos.....	1

## COMO FUNCIONAN LOS CODIGOS RADIONICOS-VACUNAS

Al ser administrado un código-remedio, este vibra tics (que generan energías restablecedoras de la armonía), desde los bucles atómicos de las estructuras moleculares-celulares del cuerpo físico, a velocidades súper lumínicas.

Esta vibración energética se dirige hacia la matriz del cosmos, del que formamos parte; se encaminan hacia la matriz de las estrellas o galaxias ubicadas en diferentes años luz, cuya vibración sostiene a la mancha subatómica o "patrones de enfermedad" ubicadas en los espacios mentales.

Estos astros generan un contra reflujo de ondas de Tacs mucho más fuertes, en dirección a esas manchas, las mismas que son pulverizadas. Al desaparecer la mancha, desaparece esa proyección sobre el cuerpo físico, creándose una inmunidad permanente para ese "patrón" de enfermedad.





# Capítulo IV

---

## **El cuerpo humano como una proyección multidimensional de frecuencias.**

*“... Toda la materia densa y partículas elementales, por atracción, se conjugan con los TACS cuánticos provenientes de ese Océano anterior al Principio. Esta conjugación y unión dialéctica permite la visibilidad espacial del Cosmos, emitiendo luz, color y sonido en perpetuo movimiento....”*

Víctor H. Rivadeneira A.



## La Relación con las Constelaciones

El Cosmos es un océano gigante de energías y materias en desplazamiento perpetuo. Miles de galaxias en movimiento con sus estrellas, sistemas solares y planetarios son parte de esta realidad. La Vía Láctea es una de estas galaxias con 100 billones de estrellas, 200.000 Sistemas Solares, e incontables agujeros negros. Los bordes de este Océano son desconocidos e insospechados para la mente humana.

En este Océano, todos los elementos materiales forman campos electromagnéticos que interactúan entre sí. Las estrellas, planetas, asteroides, emiten partículas elementales como protones, fotones característicos de su contenido. Toda la materia densa y partículas elementales, por atracción, se conjugan con los TACS cuánticos provenientes de ese Océano anterior al Principio. Esta conjugación y unión dialéctica permite la visibilidad espacial del Cosmos, emitiendo luz, color y sonido en perpetuo movimiento.

La historia de la vida, en todas sus manifestaciones, es la historia de los años luz del Bing Bang violento, apacible, impredecible, que formó los cuerpos celestes con sus propias cargas electromagnéticas emisoras de partículas elementales eléctricamente cargadas que nos "bañan" todo el tiempo, dormidos o despiertos, que nuestros sentidos ordinarios no lo sienten, ni las ven.

## LAS RADIACIONES CÓSMICAS Y LA VIDA

El cuerpo humano es una proyección multidimensional de millones de frecuencias-partículas de radio que provienen de los cuerpos estelares, planetarios, asteroides, gas, polvo. Estas partículas hicieron y hacen contacto con los campos magnéticos de nuestro planeta y sus elementos, estableciéndose conexiones témporo espaciales que mantienen la vida. Si se construiría un "paraguas" para evitar el paso de estas radiaciones, la vida como tal, conforme es conocido, desaparecería en unas dos semanas.

Estas radiaciones cósmicas proyectadas en millones de años luz, unidas a los Tacs cósmicos, fueron y son la "mente creadora", que plasmaron las formas de vida planetarias, conjugándose con los Tics de los elementos terrenos.

Cambios inesperados en el voltaje eléctrico de las radiaciones Cósmicas, como por ejemplo al producirse un estallido de alguna estrella super nova a miles de años luz, de hecho, generaría una radiación que podría producir cambios en las especies o su extinción, por tanto la evolución de las especies y planetaria está relacionada con la evolución de estas radiaciones y por el comportamiento del Sistema Solar.

El descubridor de las radiaciones patológicas humanas, fue el Dr. Albert Abrams, Médico de California. Fue profesor de Patología y Director de Cooper Medical College (Leland Stanford, Universidad de California). También fue Presidente de la Medical and Surgital Society de San Francisco. Escribió varios libros médicos (uno sobre reflejos espinales), renombrado especialista de enfermedades del Sistema Nervioso.

***En 1913 descartó la teoría celular de la enfermedad y la reemplazó por la teoría de los electrones.*** Tenía una gran habilidad para realizar diagnósticos de las enfermedades, utili-



zando t́cnicas de percusi3n con los dedos de las manos sobre el abdomen de pacientes. Los ruidos opacos obtenidos demostraban la presencia de enfermedades sobre todo cuando el paciente miraba hacia el Oeste.

Mediante alambres, pudo conectar al enfermo con una persona sana. La percusi3n sobre el sano, reproducía el mismo ruido opaco del canceroso que se trasmitía por medio de los alambres. Aún ḿs, muestras extraídas de tejidos cancerosos colocadas cerca de la persona sana, repetían a la percusi3n el ruido opaco, tal era la potencia de la radiaci3n del tejido canceroso que afectaba a los presentes.

Comprob3 igualmente que colocando una gota de sangre de un paciente canceroso sobre la piel de una persona sana, al realizarse la percusi3n, se volví a repetir el ruido opaco. Con esta t́cnica de la gota de sangre tambi3n se podía hacer exámenes de otras enfermedades. A este m3todo de diagn3stico lo llam3 "Reacci3n electr3nica de Abrans" (ERA). Con la ayuda del ingeniero el3ctrico Samuel Hoffman construy3 una caja especial llamada Osciloclasto que podía emitir ondas en unidades Ohmios con "tasas" o c3digos curativos especiales para cada enfermedad.

Las "tasas" eran seleccionadas por medio de los diales del aparato vali3ndose de un electrodo colocado debajo del ombligo, mientras que dos electrodos uno positivo y otro negativo eran colocados sobre la zona del bazo del paciente, imprimi3ndose por estos las descargas curativas en Ohmios, logrando la curaci3n de numerosas enfermedades electr3nicamente, sin f́rmacos.

Ruth Drown, quirop\_ractica, discípula del Dr. Abrams, genialmente modific3 los aparatos electr3nicos de 3ste.

En sus investigaciones logró obtener las tasas curativas de todos los remedios homeopáticos conocidos. Demostr3 que se

podía curar a distancia, utilizando una muestra del paciente que era colocada en la caja electrónica, la misma que emitía ondas concordantes precisas que actuaban a distancias de más de 800 Kilómetros, resonando con el enfermo y curándolo. También obtuvo fotografías similares a la de Rx de los órganos lesionados con estas cajas electrónicas a las que les llamó "Cámaras de Radio Visión".

Numerosos investigadores han contribuido al estudio y perfeccionamiento del instrumental radiónico entre los que se destacan Thomas Galen Hieronymus, que construyó el "Electro Biómetro" con tubos al vacío para amplificación de ondas. De La Warr, Guyon Richards, Malcon Rae, David V. Tansley, Bruce Copen y otros científicos continuaron en el desarrollo de estas investigaciones.

Instrumentales radiónicos avanzados hacen posible captar las "tasas" o códigos o porcentajes de las radiaciones específicas que emite cualquier elemento de la naturaleza, como plantas, rocas, nubes, rayos, radiación solar, los mismos que, de acuerdo a la resonancia que presenten, pueden ser aplicados en medicina. Las radiaciones cósmicas están siendo estudiadas por medio de sondas espaciales, satélites y observatorios astronómicos.

En los seres humanos se han establecido tasas o códigos de frecuencias de las estructuras anatómicas, histológicas, fisiológicas, psicológicas, campos áuricos en estado normal, como también en estados de enfermedades clínicas. Siendo posible obtener nuevas tasas de enfermedades no conocidas.

Códigos de Puntos de Acupuntura reemplazan a la colocación de agujas de acupuntura sobre los pacientes. Así mismo, códigos de colores, de sustancias químicas electrosmog, y otros, buscan fines análogos. Su aplicación es inmensa, se extiende a la veterinaria, acuicultura, agricultura.

## ONDAS SCHUMANN

En la década de los años 50 del siglo pasado, el Profesor Dr. O.W Schumann de la Universidad Tecnológica de Munich, Alemania, descubrió el efecto de la Resonancia del Sistema Tierra-Aire-Ionósfera, a las que se les denomina ONDAS SCHUMANN en honor a su descubridor. En Física, a estas ondas, se les denomina "Ondas Transversales Magnéticas".

Las ondas Schumann de la Ionósfera vibran en la misma frecuencia que las ondas cerebrales de los seres humanos y de todos los mamíferos; es decir en 7,8 Hertz que es la frecuencia del hipotálamo (ciclos por segundo). Estos datos han sido casi ignorados por la Física oficial, quizá en forma interesada, tal vez en forma interesada.

Es posible que el llamado "imperio de las sombras" deba estar ensayando la construcción de armas de guerra, tendientes a colapsar y desorientar la mente de las sociedades, producir dolores inducidos de cabeza, desvaríos, náuseas, vómitos, alteración de los ritmos cardiacos.

Estos síntomas fueron experimentados ya por los astronautas rusos y norteamericanos, y que fueron corregidos posteriormente con el acondicionamiento de resonadores "schumann" en las naves espaciales. Similares experimentos fueron realizados en bunkers subterráneos con voluntarios que comenzaban a padecer de estos síntomas, los mismos que al ser expuestos en resonadores, volvían a estabilizarse.

Las tormentas solares del 2011, como las del 2012 están produciendo cambios en la Resonancia Schumann, de 7,8 Hertz; ahora se están ubicando en 13 Hertz. El científico alemán Dieter Broers, sostiene que las alteraciones de los campos magnéticos de la Tierra, provocadas por las tormentas solares, alterarán



nuestra percepción del tiempo y de la realidad. Dependiendo de la resonancia y preparación personal, producirán en nosotros experiencias de tipo místico, cambios de conciencia, alucinaciones y hasta quizá poderes mentales.

Dieter Broers basa su afirmación por experimentos realizados sobre el estado normal de conciencia, sometiendo al cerebro a campos electromagnéticos de cierta intensidad. En un campo magnético severamente anormal o ante la ausencia del mismo, provoca estados mentales alterados y una percepción variada del tiempo.

Estas perturbaciones electromagnéticas creadas por las tormentas solares, podrían crear efectos similares a las drogas alucinógenas. Cuando nuestros cerebros son expuestos a estos campos experimentales, producen una serie de sustancias alucinógenas, endorfinas, generando alucinaciones y distorsiones de la realidad. Se escuchará voces, percibiremos fuerzas invisibles y sentiremos una poderosa unión con el Universo que nos rodea. Unos sentirán paz y euforia, mientras otros desarrollarán agresividad y depresión.

Desde luego que muchos estados alterados de conciencia, por lo general inducida, pueden ser tratados con **"terapia de mega ondas"**, que consiste en la administración de frecuencias o campos electromagnéticos, idénticos a los que encontramos en la naturaleza (procedimiento radiónico) a través de dispositivos colocados en la cabeza o la administración de tasas o códigos de resonancia causantes de las alteraciones mentales.

Esta exposición colectiva que habla Broers, podría ser provocada por fuertes tormentas solares en los próximos años, que también pondría a funcionar una buena parte del cerebro que nunca ha sido utilizado, desarrollando poderes mentales, psíquesis, telepatía, realidades paralelas, así como por el paso a



otras dimensiones, pre cogniciones, retro cogniciones, capacidad de auto curarse mentalmente, sanar con el pensamiento y las manos, cirugía psíquica.

De acuerdo a determinadas investigaciones y verificaciones es posible señalar algunos aspectos que se han logrado establecer:

La radiación del Asteroide Ícaro del Grupo Apolo, produce quistes microscópicos en oído medio: **código 12908 (Dr. Rivadeneira).**

La radiación del Asteroide Xenón, produce carcinoma de tímpano: **código 72146 (Dr. Rivadeneira).**

La radiación del Asteroide Xerix forman priones en oído que causan sordera: **código 14283 (Dr. Rivadeneira).**

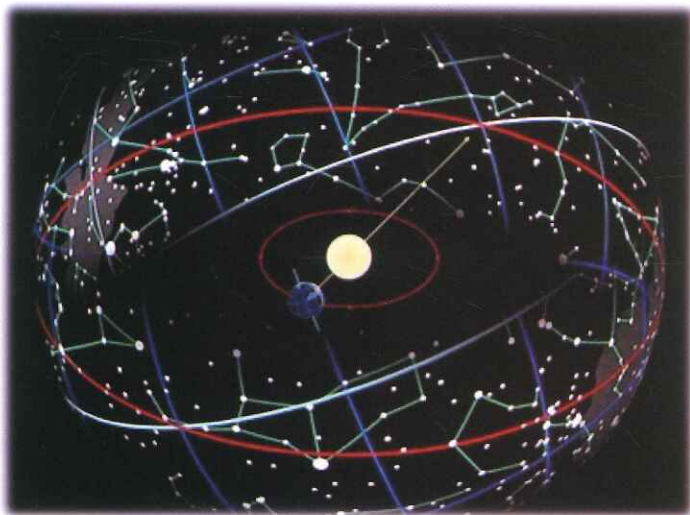
La radiación del Asteroide Talium, forma priones en el hígado, que puede dar lugar a cirrosis o cánceres: **código 19872 (Dr. Rivadeneira).**

La radiación de la Luna en cuarto menguante, forma priones en el tejido mesenquimatoso del oído, que provocan sordera: **código Dr. Rivadeneira 481.**

## **LAS CONSTELACIONES, ESTRELLAS Y PLANETAS SE PROYECTAN EN LOS ÓRGANOS**

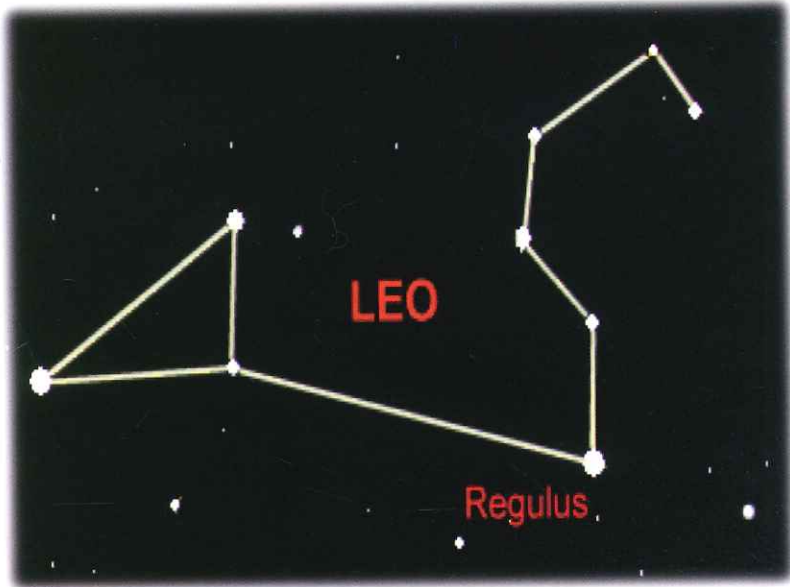
Las radiaciones geométricas se proyectan como frecuencias desde las Constelaciones, en dirección a la Tierra, y organizan y mantienen la forma de cada órgano, estructura o sistemas del cuerpo humano.

Estas mediciones y sus frecuencias, cabe destacar, han sido efectuadas con los más sofisticados procedimientos y han coincidido, incluso, con los resultados del uso de percepciones extrasensoriales, con biotensores, con la finalidad de determinar sus acciones y poner en práctica sus datos como tasas o códigos curativos precisos.




## ASTEROIDES EROS

Observaciones de radar han mostrado que Eros está alargado con dimensiones de 36 x 15 x 13 Km. Es de clase S, con un período de rotación de 5,27 horas. Su órbita tiene un semieje mayor de 1,458 UA y una inclinación de 10,8°.



### REGULUS, MANTIENE LA FORMA DE LAS MAMAS

**Regulus** o **Régulo** ( $\alpha$  Leonis /  $\alpha$  Leo / 32 Leonis / GJ 9316) es el nombre de la [estrella](#) más brillante de la [constelación](#) de [Leo](#). Es una de las cuatro «estrellas reales» mesopotámicas, junto a [Aldebarán](#) ( $\alpha$  Tauri), [Antares](#) ( $\alpha$  Scorpii) y [Fomalhaut](#) ( $\alpha$  Piscis Austrini). Visualmente es de color azul y tiene una [magnitud aparente](#) de +1,35. Se encuentra casi sobre la [eclíptica](#).



## **CASTOR, RIÑONES**

**Cástor** (*Alpha Geminorum*), a pesar de tener la denominación de Bayer Alpha, sólo es la segunda estrella más brillante, después de **Pólux**. Es un interesantísimo sistema estelar séxtuple, cuyas dos principales componentes forman una binaria visual separada por unos 6° de arco. Son las únicas que podemos observar con nuestros telescopios de aficionados. **Cástor** A es una estrella blanca con magnitud visual de +1.8, más de el doble del Sol en cuanto a tamaño y que está situada a unos 50 años-luz de distancia del Sistema Solar.

**Cástor** **Constelación** Géminis **Tipo espectral** A1V  
**Clase** Secuencia Principal **Color** Blanca **Magnitud Visual** +1.8  
**Distancia** 50 años-luz **Radio** 2.3 soles.






### VEGA, HIGADO

La estrella Vega, junto con Deneb (en la constelación Cignus) y Altair (en la constelación Aquila) forma el denominado Triángulo de Verano, que comenzarán a hacer su aparición por el Este en las noches veraniegas. En la constelación del Cisne (Cygnus) destacamos a una de sus integrantes, Albireo, situada en la cabeza de la constelación. Se trata de una estrella triple y es considerada como uno de los sistemas múltiples más bellos y fascinantes del cielo. Su estrella principal es una estrella gigante dorada y su compañera es una estrella enana azul y cuando son contempladas ambas al mismo tiempo, los colores de una realzan los de la otra, las cuales se pueden separar con un pequeño telescopio. La estrella principal, además, es en realidad una estrella doble, formada por una estrella gigante y otra enana, pero tan próximas una de la otra que es casi imposible separarlas con un telescopio.



### **CANOPUS, ÚTERO**

Canopus - Alfa Carinae segunda estrella más brillante en el cielo. 312 años luz de distancia en la constelación de Carina. Canopus brilla 1400 veces más que nuestro sol. Visible sobre todo desde el Hemisferio Sur, Canopus es también conocida como la Gran Estrella del Sur.





El planeta Arturo es una gigante naranja de K1,5III distante 36,7 años luz de la Tierra, este es la segunda [estrella gigante](#) mas próxima de Pólux y la tercera estrella más brillante en una noche estrellada con una magnitud visual de -0,04, después de [Sirio](#) y [Canopus](#).

Posee una temperatura superficial de 4290K es visualmente 113 veces más luminosa que el sol, su luminosidad es casi el doble, 215 veces solar.

La velocidad relativa de Arturo respecto al Sol, mayor que la de otras estrellas brillantes, así como su baja metalicidad, sugieren que puede ser una estrella vieja de Población II y un miembro del disco grueso galáctico. Forma parte de un grupo de 53 estrellas que se mueven conjuntamente a través de la [galaxia](#) y que recibe el nombre de Grupo de Arturo.



**CERES, CORAZÓN**



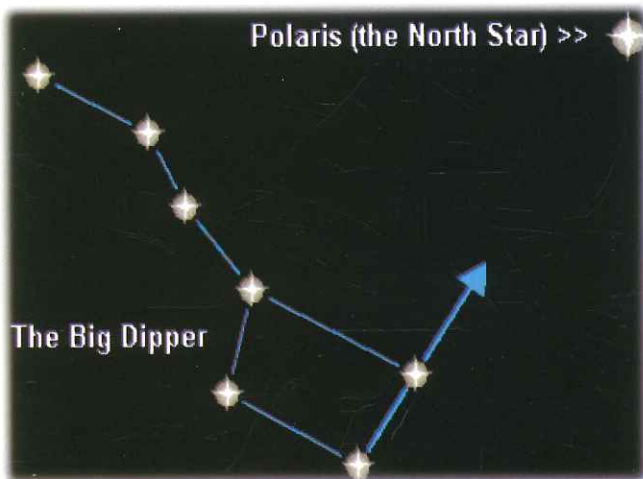
**CRUZ DEL SUR, HÍGADO**






**ESTRELLA POLAR, EXTREMIDADES INFERIORES**

Estrella Polar: Estrella visible a simple vista que se ubica en la bóveda celeste de manera más próxima al eje de rotación de la Tierra o polo celeste.



**ESTRELLA DEL NORTE, TIROIDES**

La forma más fácil de encontrar la Estrella del Norte (también llamada Polaris) es encontrando primero la Osa Mayor en la parte norte del cielo. A esta constelación se le conoce también como el Gran Cucharón en inglés, debido a su forma. Para encontrar la Estrella del Norte se usan las dos estrellas que forman la parte de afuera del "cucharón" de la Osa Mayor, lejos de la "agarradera". Estas estrellas son frecuentemente llamadas las estrellas apuntadoras porque cuando tú las alineas ellas apuntan hacia la Estrella del Norte. Sigue una línea imaginaria a través de estas dos estrellas y esta línea te apuntará hacia la Estrella del Norte. La Estrella del Norte no es una estrella muy brillante, así que probablemente te tome algo de práctica para encontrarla fácilmente.



### **OSA MAYOR, PANCREAS**


La **Osa Mayor** o **Ursa Major** (abreviado UMa), también conocida como el Carro Mayor o la Hélice, es una [constelación](#) visible durante todo el año en el [hemisferio](#) norte.



### ***DRAGO, OVARIOS***

**NGC 5189 es una nebulosa planetaria con forma de dragón chino. Esta nebulosa es producto de una estrella moribunda.**

**Al final de su vida, una estrella con una masa inferior a ocho veces la del Sol eyectará sus capas exteriores a cierta distancia, dando lugar a una nebulosa planetaria. Algunos de estos remanentes estelares son casi redondos, semejantes a las pompas de jabón, pero otros, como NGC 5189 son más complejos.**



### ***ANDRÓMEDA, GLÁNDULA AORTA***

La **Galaxia de Andrómeda**, también conocida como **Galaxia Espiral M31, Messier 31 o NGC 224**, es una [galaxia](#) espiral gigante. Es el objeto visible a simple vista más alejado de la [Tierra](#). Está a 2,5 millones de [años luz](#) (775 [kpc](#)) en dirección a la [constelación](#) de [Andrómeda](#). Es la más grande y brillante de las galaxias del [Grupo Local](#), que consiste en aproximadamente 30 pequeñas galaxias, más tres grandes galaxias espirales: **Andrómeda**, la [Vía Láctea](#) y la [Galaxia del Triángulo](#).

La galaxia se está acercando a nosotros a unos 300 kilómetros por segundo,<sup>[9]</sup> y se cree que de aquí a aproximadamente 3.000 a 5.000 millones de años [podría colisionar con la nuestra](#) y fusionarse ambas formando una [galaxia elíptica](#) gigante.





## ***TIERRA, INTESTINO GRUESO***

### **TRATAMIENTO RADIONICO DE CONTINGENCIA PARA ENFERMEDADES INFECCIOSAS DEL CALENDARIO DE VACUNACIONES**

En el calendario vacunal de la medicina convencional, si una madre es portadora de hepatitis B, el niño al nacer debe ser vacunado de inmediato con el fin de aumentar sus defensas contra la hepatitis, sabiendo que esta enfermedad puede ser la causa de hepatitis crónica, cirrosis hepática, muerte fulminante o cánceres.

En Medicina Psiónica Radiónica, al examinar a la madre, si es portadora de cualquier cepa de hepatitis, en cualquier etapa gestacional, se procede administrar remedios radiónicos para la

cepa de hepatitis de la portadora, así elimina la enfermedad, y no será transmitida al hijo.

Las paperas pueden ser prevenidas o tratadas en su evolución con remedios radiónicos, incluidas sus secuelas, como hidrocefalia, sordera, ataxia cerebelosa, meningitis, pancreatitis, artritis, tiroiditis, miocarditis, hepatitis, abortos. La medicina convencional no trata las secuelas fisiopatológicas. Si hace mantenimientos paliativos.

Los remedios radiónicos pueden estabilizar rápidamente a un paciente que desarrolla tétanos; se administran las toxinas radiónicas: tetanolisina y tetanospasmina radiónicas, las mismas que al "moler" o diluir o quemar estos productos tóxicos, por lo tanto al ser eliminadas las toxinas, desaparecen las contracciones tetánicas, la rigidez que descansa sobre la nuca y los talones que puede durar varios días, y en algunos casos fallecer por espasmo de la glotis que impide la respiración y sobreinfecciones, sobre todo cuando se trata de recién nacidos. En sobrevivientes adultos pueden presentar terribles dolores musculares por muchos meses. Ejemplos:

TETANOLISINA.....	346
TETANOSPASMINA.....	364

La medicina convencional sostiene que los calendarios de las vacunas han eliminado a la Difteria, incluso, aplican suero antidiftérico en la enfermedad en curso.

Sin embargo, cepas clásicas de difteria o "salvajes" están relacionadas, formando complejos en pacientes diabéticos, sin sintomatología de enfermedades respiratorias.

Todas las enfermedades vacúnales, pueden ser abordadas exitosamente con Medicina Radiónica, sin secuelas o discapacitantes.

# Capítulo V

---

## MEDICINA PSIÓNICA RADIÓNICA

**Las toxinas de las vacunas, que no logran ser molidas por las defensas del cuerpo, pueden gravarse en el ADN, y pasar a formar parte del ARN basura.**

*“...según las estadísticas, supuestamente han “disminuido” en el mundo, los casos de Síndrome Post Poliomieltis (SPP). Las investigaciones para descubrir remedios para esta enfermedad y sus secuelas resultan “poco atractivas” para los inversores. Por lo tanto no hay investigación...”*

Víctor H. Rivadeneira A.





# La Poliomiélitis

## **EN LA PERSPECTIVA DE LA MEDICINA PSIÓNICA RADIÓNICA**

En el año 2007, a nombre de diversas organizaciones internacionales, autorizados por la Organización Mexicana para el conocimiento de los efectos tardíos de la Polio A.C. (ONCETPAC), Acary Sousa Bulle y Abrahao Augusto Juveniano Cuadros, destacados médicos brasileños, fueron encargados de resumir los análisis y las ponencias acerca del Síndrome Post-Polio (SPP) propuestos en el Congreso de Rehabilitación, realizado en Puerto Vallarta-México.

El documento memoria del Congreso recopila abundante literatura médica relacionada con la Poliomiélitis y sus secuelas.

A continuación expongo los nombres de las organizaciones que participaron en el Congreso:

- Asociación Post-Polio Madrid (APPM).
- Asociación de Polio y Post-Polio de Cataluña (APPCAT).
- Asociación Gaditana de Personas con Síndrome de Post-Polio (AGASI).
- Asociación de Afectados de Polio y Síndrome Post-Polio de Castilla y León.

- Asociación Valenciana para la defensa de los afectados de Polio y Post-Polio (ADUNCITAS).
- Asociación Polio-Post-Polio Argentina (APPA).

En el documento, Sousa y Juveniano dejan sentado que las personas afectadas por Poliomiélitis deben realizarse exámenes clínicos de los síntomas de la enfermedad, exámenes de laboratorio como la prueba de creatin quinasa (CK) para verificar el diagnóstico.

Luego se define el tratamiento paliativo de la Polio con medicinas de farmacia, rehabilitación física, ejercicios acuáticos, qigong, ayuda de enfermería, fonoaudiología, dieta nutricional, apoyo psicológico, asistencia social, terapia ocupacional, en lo más relevante.

Entre las medicinas complementarias, destaca la memoria del Congreso, el valor de la Medicina Homeopática, la Acupuntura, Masoterapia, Té de hierbas medicinales.

Otro aspecto a tomar en cuenta radica en el **reconocimiento que la enfermedad es mundial y no existe tratamiento medicamentoso para la Poliomiélitis en estado agudo**, circunstancia en la que únicamente es viable la asistencia clínica, sabiendo que el problema de salud del paciente continuará agudizándose; dicho de otra manera, la asistencia clínica al enfermo no le cura.

***El mismo trato asistencial recomiendan los congresistas para la parálisis flácida, también denominada Síndrome Post Poliomiélitis (SPP).*** La cronicidad de la Poliomiélitis es admitida. La impotencia frente a la enfermedad se impone. Presentarse con sangre fría delante del paciente es la norma.

Los relatores brasileños, en la memoria del Congreso, diferencian al Síndrome Post Poliomiélitis (SPP) de otras enfermeda-

des, tales como la enfermedad cerebro vascular, parálisis facial, esclerosis múltiple, esclerosis lateral amiotrófica, esclerosis medular, distrofia medular, miastenia gravis, Párkinson; las mismas que, según ellos, cursan por afectación o lesión de la neurona motora.

Digno de mencionar es el período que debe esperar el infectado con virus de poliomielitis (SPP), entre el inicio de los síntomas, el diagnóstico y la verificación de la enfermedad como tal; lea con calma, sobra tiempo: **fijan el plazo de un año calendario.**

La OMS asignó al SPP (Síndrome Post-Poliomielitis) el código 14, en la versión 10 de la Clasificación Internacional de Enfermedades.

## MICROBIOLOGÍA E HISTORIA

Miles de microbios han sido clasificados y sub clasificados en los tratados de Microbiología. Los virus, bacterias, hongos, parásitos, son parte de la evolución de nuestro Planeta.

Su presencia antecede al apareamiento de los seres pluricelulares, las plantas y el hombre. Los microbios durante millones de años han sobrevivido a cambios climáticos, cataclismos geológicos, ruptura de los ecosistemas, destrucción de sus hábitats y cuanta hecatombe haya sucedido durante los miles de millones de años de edad del planeta Tierra.

Se multiplican en condiciones extremas de frío o calor, humedad o sequía, en medios acuáticos agresivos y de cargas contaminantes múltiples. Los microbios descomponen y fermentan materia orgánica.

Algunos plasman acciones simbióticas beneficiosas para la vida vegetal y animal terrestres, lo mismo que para la flora y

fauna acuáticas. Los pro bióticos de bacterias son administrados para problemas gastro digestivos.

Existen bacterias que airean y fertilizan los suelos de cultivo, desempeñando un papel importante en la agricultura. Seres microbianos modificados genéticamente producen insulina.

Otros incluso son usados en forma de agentes de guerra microbiológica como el bacilo *Ántrax* (elemento potencial para guerras bacteriológicas declaradas) y las vacunas (auténticas guerras o agresiones bacteriológicas no declaradas).

En definitiva, en cualquier circunstancia hostil la permanencia microbiana futura está garantizada; se reconocen los beneficios que aportan al medio natural; se descubren día a día más agentes de enfermedades que afectan a los seres vivos; y, usado de manera perversa, como material bélico es letal para la humanidad.

El virus de la Poliomielitis está vinculado a la historia vital de la Tierra, relacionado a la evolución humana, en familias, pueblos y civilizaciones.

## **ASPECTOS HISTÓRICOS**

La estela egipcia de Ruma, que data aproximadamente del año 1600 A.C., muestra a un hombre con síndrome post-Poliomielitis, donde se observa un acortamiento del miembro inferior derecho.

En 1840, los científicos Heine, Charcot y Joffroy hacen las primeras descripciones clínicas de la poliomielitis.

En 1887, Medin describe las diversas formas clínicas de poliomielitis en los países escandinavos.



En 1905, Kar Landsteiner y Erwin Popper descubrirían un virus como el agente infeccioso de la Poliomiélitis. Su hallazgo se comprobó luego de aplicar experimentalmente el virus en primates macacos; los cuales presentaron un cuadro clínico que evidenciaba parálisis flácida.

En 1948, John Enders, Weller y Robbins consiguen cultivar el virus como agente infeccioso de la Poliomiélitis. Quedando clara la acción cito patogénica del virus sobre tejidos de células cultivadas. **Identificaron tres variedades del virus.** En la realidad su número es muy superior y **forman el inmenso conjunto de las denominadas "cepas salvajes" que no fueron tomadas en cuenta.**

Valiéndose de los estudios realizados por John Enders, Weller y Robbins, el doctor Jonás E. Salk obtuvo la primera vacuna de **polio virus inactivado en formalina.** Fue declarada segura y eficaz en 1955.

En 1950, el Dr. Albert B. Sabin desarrolló la vacuna oral conteniendo los tres virus de la poliomiélitis.

Las campañas de vacunación masiva realizadas a la población infantil en los EE.UU redujeron sustancialmente las estadísticas del número de casos de poliomiélitis flácida.

## ETIOLOGÍA

Ateniéndose a la enseñanza/ aprendizaje generalizada en las facultades de medicina de las Universidades, tanto nacionales como extranjeras, a futuros médicos y paramédicos se les informa que **tres tipos de virus producen la Poliomiélitis**, que pertenecen al grupo RNA de la familia Pycornaviridae del género de los Enterovirus. El contagio se produce heces-boca, por consumo de agua o alimentos contaminados, por medio de la respiración

(produce gripes por Poliomielitis). Se reitera que solo los humanos adquieren y desarrollan la enfermedad.

No se ha explorado a profundidad si existen animales en la naturaleza que jueguen el papel de reservorios de la enfermedad.

Del 1% al 2% de personas infectadas con polio desarrollan el carácter paralítico de la enfermedad.

***Las organizaciones asistentes al Congreso de Poliomielitis, en Vallarta-México, consideran que el arma más efectiva para "combatir" a la poliomielitis constituye la aplicación de la vacuna, en procedimiento llamado profilaxis.***

## ASPECTOS ANTI HISTÓRICOS

***Desde 1955 están cerradas las posibilidades científicas tendientes a descubrir nuevos tipos o variedades de virus causantes de poliomielitis; así como también, las investigaciones de remedios para tratar y curar esta enfermedad.***

Los médicos pertenecientes a los países menos desarrollados **esperan** que los científicos o investigadores de los países más desarrollados encuentren las soluciones para los casos de polio.

**Mentalmente** han aceptado abandonar el protagonismo y una actitud pro activa en la investigación científica y teórica, y en la esmerada e imprescindible creación de tecnologías que nos permitan arribar a soluciones propias, beneficiosas para nuestro país, para enfrentar la poliomielitis y acabar con este padecimiento ciudadano, así como de otras dolencias.

La vacuna anti polio, fabricada en laboratorios internacionales, se prepara sobre la base del conocimiento de esos **tres tipos de virus de polio**.

Su aplicación es recomendada, de oficio, tanto por la Organización Mundial de la Salud (OMS) como por la Organización Panamericana de Salud (OPS); y se utiliza en todos los países de la Organización de las Naciones Unidas (ONU), en forma masiva y obligatoria en Ecuador.

Al vacunar se desestiman las reacciones nocivas que pueden presentarse inmediatamente a la aplicación vacunal. En algunos casos se presenta fiebre, que es paliada con antifebriles; tampoco cuenta la existencia de estados de inmunodeficiencia de ciertos individuos; condiciones humanas que, inmediatamente, producen flacidez muscular o, muchos años después, provocan serias enfermedades (algunas sin diagnóstico) en los post vacunados.

Nombremos algunas de ellas: hemiplejias, estados de debilidad, convulsiones, epilepsias, ligeras disminuciones de la atención, esclerosis lateral amiotrófica y otras.

***La responsabilidad ulterior con los vacunados, a pesar de provocarse cualquier daño o secuela, simplemente no existe para los Estados suscriptores de los convenios con la OMS; peor, en los hechos, en la República del Ecuador.***

Se supone y espera que desde el Estado deben priorizarse políticas públicas que aporten recursos económicos para mejorar las condiciones materiales, sanitarias y educacionales del país, que beneficien la salud poblacional; pues disminuye las posibilidades de contraer enfermedades infecto-contagiosas, tal como la Poliomielitis.

**Es conocido que el mejor sistema de salud en un país que precie su preocupación por el bienestar de su pueblo (buen vivir) es el que contempla la medicina preventiva como un fin y la medicina curativa como una opción.**



Los médicos convencionales y alternativos, egresados de las universidades, educados y preparados unidireccionalmente en sus especialidades, recomiendan o **prescriben vacunas** de acuerdo a las directrices de la OMS-OPS como un modelo estándar para la prevención de enfermedades infecto-contagiosas. En el tema que estamos analizando, permanecen convencidos que el suministro de la vacuna contra la Polio es una solución suficiente y **sine qua non** al problema.

Es pertinente señalar que en los países latinoamericanos hay **un atraso de más de medio siglo en las investigaciones referidas a este campo**. El mundo médico desconoce, y no aceptaría, la existencia de nuevos virus naturales o "salvajes" de la Poliomieltitis; tampoco está al tanto de suministrar remedios curativos para esta terrible enfermedad. **Así está alimentado y organizado su chip mental.**

El reloj histórico del tratamiento específico para la poliomieltitis aguda y la parálisis flácida está inmóvil, concretamente desde 1955, año en el que se aprobó el uso masificado de las vacunas "anti Polio". Estamos hablando de prácticas médicas anquilosadas en las deficiencias del siglo pasado, y que no son ni revisadas ni actualizadas a la luz de la ciencia y de la realidad.

A nivel mundial, los nuevos casos de SPP (Síndrome Post-Poliomieltitis) que se manifiestan en pacientes de varios países, **muy a pesar de haber sido vacunados**, hace sospechar a los profesionales de la salud que esta "**nueva enfermedad**" es producida por un "**virus salvaje**" de la polio; también sospechan que puede ser un **recrudescimiento de esta enfermedad contraída años atrás**, sea por reacciones post vacúnales o miasmas adquiridos.

En el texto "Enfermedades Contagiosas", de la Corporación para Investigaciones Biológicas, sexta edición, de Medellín,



Colombia, del 2003, pág. 742, se mantiene este error al sostener lo siguiente:

“Los 5 a 10 casos de polio paralítica (anuales) que ocurren actualmente en los Estados Unidos están relacionados con la vacuna oral contra la polio (vacuna Sabin) y puede aparecer tanto en los vacunados como en sus contactos”.

“La Organización Panamericana de la Salud logró en el año 1991 la eliminación en las Américas del virus salvaje, y esta es una región certificada como libre de poliomiелitis desde 1994”.

La certificación sobre la extinción de la poliomiелitis declarada por la OMS-OPS excluye la posibilidad de que se presenten o admitan los brotes aislados de nuevas cepas naturales de polio “salvajes”. Afirman en la edición aludida, **que las únicas cepas que circulan en el mundo serían solo las que provienen de las cepas vacúnales.**

La declaración arriba mencionada es propagandística, contradictoria, y, lo más grave, falsa. ¡No hay tal extinción de la enfermedad en las Américas!

Intentar ocultar la existencia de otras variedades de virus que originan diversas manifestaciones de poliomiелitis no corresponde a la realidad.

En cuanto al tratamiento, quienes declaran la extinción de la polio ignoran opciones curativas de estas nuevas expresiones de la enfermedad, cuyo contagio radica en virus de la Polio no descritos en la compilación del conocimiento médico convencional.

Declaran de manera “irrefutable” y rotunda, que la administración de la vacuna, la mundialización de las cepas vacúnales, es el único recurso contra la poliomiелitis; sin las cuales la

humanidad no podrá vivir protegida del potencial contagio y de la irrefrenable cronicidad de la polio en la Tierra.

**Los regentes de la OMS están vinculados a poderosas empresas farmacéuticas transnacionales. Todos ellos están enterados al detalle de las investigaciones relacionadas con el genoma de virus y de bacterias que en forma planificada se verifican en los laboratorios de centros públicos y privados de investigación.**

**Del mismo modo, conocen los pormenores de las investigaciones acerca de mutaciones genéticas en microbios logradas artificialmente en dichos laboratorios.**

**Por tanto, es imposible pensar que desconozcan sobre la existencia de variedades de virus naturales de la polio y de cepas obtenidas mediante manipulación genética del virus.**

**Preferible es suponer o “entender” que por conveniencias económicas no les interesa mencionar estos resultados investigativos.**

**Los lazos de los miembros de la OMS con las empresas farmacéuticas transnacionales les exigen guardar la verdad bajo siete llaves, en el mejor de los casos; o, abusando de la ingenuidad general, mentir a la humanidad, que es peor. Veamos por qué:**

### **Primero:**

Porque siendo parte de las decisiones fundamentales en el campo de la salud del mundo, las declaraciones de alerta sobre epidemias mundiales siempre están relacionadas con los negocios de las empresas transnacionales productoras de vacunas.

En consecuencia, con los sistemas de alerta de pandemias se busca crear la psicosis de miedo, de pánico en la población, y de este modo asegurar el negocio de la venta masiva de vacunas a nivel planetario.

Muchas ocasiones, e infinidades de médicos y científicos lo han demostrado, el peligro mencionado a través del márketing del sector público no corresponde a la expansión real de la enfermedad en los seres humanos. La idea central es crear la psicosis y el temor en los individuos y en la sociedad; y, el objetivo real: activar de modo colosal el rentable negocio de las vacunas.

### **Segundo:**

Porque la OMS endosa a las gigantescas empresas farmacéuticas, sobre todo privadas, el mercado mundial de remedios farmacéuticos paliativos para una inmensa cantidad de enfermedades inducidas por cada una de las vacunas, incluyendo las enfermedades por virus "salvajes" de la Polio. Hasta parecería un negocio concertado.

Por ello, la OMS y sus directivos mantienen la propuesta de las vacunas, aferrándose a las ideas y prácticas erróneas del siglo XX, sin pruebas inobjektables, a pesar de los catastróficos resultados en la salud de los inmunizados.

***Si reconocieran su error y aislaran nuevas cepas de polio se verían avocados a fabricar una vacuna por cada virus; y entonces entrarían en un camino imposible, porque son decenas en existencia.***

***Tampoco les interesa la búsqueda e investigación de remedios para curar la poliomiélitis, porque los negocios de paliativos farmacéuticos dejarían de funcionar como sucede en la actualidad, e irían con los ojos abiertos al abismo de la quiebra económica.***



Es verdad que la vacuna para la Polio, por las reacciones antígeno-anticuerpo, estimula el aumento de inmunoglobulinas G y M en el organismo humano. Estas respuestas son específicas para cada antígeno o cepa viral. Aun no se ha determinado con precisión cuánto tiempo dura la reacción: días, semanas, meses, años. Por tanto, contradice los calendarios de vacunaciones.

Estas incógnitas son preocupantes y desdican las bondades de semejantes soluciones. **No se opina nada de los tóxicos de metil mercurio, aluminio, formaldehído que contienen las vacunas en suspensión. Hay personas que han escapado a las campañas de vacunación y gozan de excelente estado de salud. Algo para repensar acerca de las propiedades y las consecuencias vacúnales.**

**En forma natural, toda toxina o antígeno es "molida" en los espacios extracelulares por el sistema defensivo del cuerpo. Los anticuerpos quedan en circulación defensiva por corto o largo tiempo. Las toxinas del virus o las toxinas químicas de los componentes de la vacuna que no logran ser desechadas o "molidos" por el cuerpo, provocan daños eléctricos en las células y tejidos, manifestación de diversos síntomas o enfermedades no sospechadas. Los "rebrotos" de poliomiélitis flácida en personas post vacunadas, sería una de las consecuencias que mantiene padeciendo de manera perpetua al paciente.**

Así como se generan enfermedades por "reacciones post vacúnales" de los tres virus (con su preservante, metil mercurio, formaldehído, aluminio), aceptados mundialmente; también nuevas cepas infectantes de virus de la poliomiélitis desencadenan diversas enfermedades en distintos órganos del cuerpo. Los médicos del régimen oficial, a tales "enfermedades", las puntualizan de naturaleza "idiopática". Bajo este precario criterio, audazmente, inician tratamientos paliativos; pues no poseen diagnóstico exacto ni remedios específicos para su tratamiento curativo.



## GLOBALIZACIÓN O EXPANSIÓN DEL MERCADO DE ENFERMEDADES INFECTO-CONTAGIOSAS

“Un grupo de científicos de la Universidad de Nueva York, en Stony Brook, ha demostrado que el virus de la Poliomiélitis puede ser fácilmente creado en un laboratorio.”

“Cualquiera puede encontrar la secuencia del genoma de la Polio, solo 7.500 nucleótidos en internet”. Así lo determina, en base a varias consultas, la Revista Discover en Español. Un Mundo en Ciencia y Tecnología, de Febrero del 2003, página 47.

“Armar el genoma de un virus tan peligroso como el de la viruela **es, probablemente, imposible por el momento**. El de la polio es un virus simple y pequeño; otros son más complejos. Con todo la tecnología está avanzando a un paso acelerado”, advierte Revista Discover en Español. Un mundo en Ciencia y Tecnología, de Febrero del 2003, página 47.

Mutaciones o creaciones de nuevas cepas o variedades del virus de la polio, están al alcance de personas que conozcan el desciframiento del genoma del virus. Luego de armar procederán a vender las cepas de polio artificiales en el mercado mundial. Los mismos laboratorios que fabrican la vacuna, están en capacidad de crear otras cepas de poliomiélitis o de fabricar mutaciones. En ambos casos, los enfoques serían comerciales y globalizantes.

Lo inaceptable es que buscan someter a la humanidad a padecer el resto de su vida enfermedades crónicas mediante estos sistemas aviesos de vacuna; es decir, mantener un mercado creciente geométricamente de enfermos crónicos, asegurando gigantescos réditos económicos con la fabricación y venta de remedios paliativos que cada día son más caros.

Los laboratorios farmacéuticos internacionales fabricantes de las vacunas, y de todo fármaco, emplean todas las técnicas de publicidad conocidas del márketing comercial (sistema científico del engaño) para asegurar sus ventas.

Cuentan para ello con la complicidad de "científicos" y periodistas a sueldo que difunden con "autoridad" información alterada en sus comentarios públicos. En referencia a la Poliomielitis, y otras enfermedades que en algunos casos no son de alarma, la institucionalidad pública de la salud crea estados de psicosis, miedo, pánico, en la población para que concurran a vacunarse en los hospitales y centros de salud, como medida preventiva, basados en rancios acuerdos internacionales de la OMS con los Organismos Rectores de Salud de cada país.

## **DETENER LA MULTIPLICACIÓN VIRAL EN CÉLULAS INFECTADAS CON VIH Y POLIO INVESTIGACIONES PRELIMINARES**

"En Julio (del 2002) laboratorios en la Universidad de California (UC), en San Francisco, la Universidad de Massachusetts, y el MIT informaron que han utilizado la interferencia de RNA para detener la multiplicación viral en células infectadas con VIH y Polio".

"La clave reside en el RNA de doble hilera. El RNA es un tipo de estructura que normalmente no se encuentra en una célula sana. Hace unos años, los investigadores descubrieron que el poner RNA de doble hilera en una célula hacía que ésta produjera enzimas que destruían cualquier RNA de una sola hilera que coincidía con la secuencia del RNA de doble hilera. Para ver si la técnica podría ser utilizada para interrumpir infecciones virales, los científicos introdujeron RNA de doble hilera que contenía secuencias genéticas de ese patógeno. El resultado fue tal como lo esperaban: la célula se volvió contra su maquinaria de interferen-

cia de RNA y de inmediato destruyó el RNA del patógeno, lo cual prácticamente detuvo la infección”.

“Aún se necesitan más estudios antes de probar la técnica en humanos”. Revista Discover en Español. El Mundo en Ciencia y Tecnología. Febrero del 2003, página 29.

Hasta la Fecha (Marzo del 2012), revisando información de Internet y de varios libros, no he encontrado datos sobre la utilización de esta técnica de RNA de doble hilera en seres humanos infectados.

## INVESTIGACIONES PARA DESCUBRIR REMEDIOS PARA LA POLIOMIELITIS

***El descubrimiento de la acción clínica de preparados que actúen como remedios biológicos dinamizados, aplicados con efectos curativos en diferentes pacientes portadores de poliomiélitis, obligará a científicos y médicos del mundo a una revisión serena de los diagnósticos y tratamientos en las distintas especialidades de la ciencia médica.***

La investigación de este nuevo modelo de tratamiento médico para curar la terrible enfermedad conocida como Poliomiélitis inició a finales de la década de los años 80 del siglo pasado.

Centré la atención en enfermos que presentaban pequeños y grandes problemas de discapacidades. Tomé muestras de su sangre o cabello y las sometí al examen de prospección Psiónico, en algunos de ellos marcó la presencia de polio virus o de Poliomiélitis; luego obtuve el código numérico y su potencia para elaborar los remedios a ser administrados.



Este examen, lo hice extensivo para buscar plantas curativas en regiones de la Costa, Sierra y Oriente del Ecuador. Los resultados fueron excelentes, se consiguieron remedios para diversas variedades de polio.

En la práctica, estos dos sistemas, para seleccionar remedios para la polio, dieron resultados sorprendentes en el tratamiento clínico de pacientes infectados.

## **LAS OTRAS MEDICINAS EN EL TRATAMIENTO DE LA POLIOMIELITIS**

Las medicinas alternativas, constituyen una visión práctica de nuevos conocimientos para tratar la poliomielitis.

Cabe señalar que cada especialidad médica, aporta con un conjunto de probabilidades a los tratamientos de las enfermedades. De estos conjuntos probables, es necesario escoger el remedio o la técnica médica que "resuene" con la enfermedad determinada. Si el remedio o la probabilidad no "resuenan" específicamente con la enfermedad, no hay curación. El remedio probable puede encontrarse en el campo de cualquier especialidad médica. Pero, mientras se desconozca el remedio, la enfermedad es incurable.

## **POSIBILIDADES TERAPÉUTICAS EN POLIOMIELITIS**

**La Homeopatía**, como disciplina médica, ha demostrado que está en posibilidad de curar numerosas enfermedades crónicas, utilizando remedios diluidos y potenciados a diferentes escalas. En los casos de parálisis del cuerpo, **Lathyrus**, es uno de los remedios más indicados.



**La Homotoxicología**, fundándose en los avances de la biología molecular, introdujo el concepto de "toxinas" como causantes de numerosas enfermedades. Llegando a describir que todas las células del cuerpo funcionaban como unidades eléctricas, y que estaban unidas por medio del tejido extracelular o mesenquimatoso, por donde circulan los nutrientes y también los desechos celulares -como toxinas exógenas y endógenas- formadas como residuos del metabolismo interno, ejemplo: la urea.

Todas las toxinas son drenadas, día a día, por las vías naturales de eliminación. Cuando las toxinas no pueden ser drenadas por estas vías, se producen alteraciones de las funciones eléctricas celulares, que con el tiempo llegan a la producir síntomas de daños celulares y orgánicos.

Las toxinas depositadas en el tejido mesenquimatoso o en las células en **cantidades infinitesimales** no pueden ser detectadas por los exámenes de laboratorio bioquímicos que conocemos; pues, las toxinas pueden ser de origen externo como las químicas - muy utilizadas en agricultura, industria de plásticos - o de la polución electromagnética.

Pequeñísimas cantidades de Arsenicum Album, depositadas en el hígado, en algunos casos, son causantes de la degeneración grasosa del hígado. **El metil mercurio, formaldehído, aluminio**, contenido en vacunas infantiles como preservantes, causa autismo, convulsiones, diabetes, cánceres, en algunos niños, en cierta edad estos tóxicos están relacionados con el desarrollo de Esclerosis Lateral Amiotrófica, Esclerosis Múltiple, Neuropatías Genéticas, Parkinson.

El contenido químico en chicles o gomas de mascar, con los años, puede producir cánceres de cerebro, en fin.

La medicina convencional, en casos de emergencia, trata intoxicaciones o envenenamientos en bruto, provocados por in-

gestión de venenos accidentalmente o deliberadamente con la intención de suicidarse. Pero, la medicina convencional desconoce que algunos de estos venenos retenidos en pequeñísimas cantidades (unidades Amstrongs) en los espacios extracelulares son causantes de enfermedades crónicas, e incluso de discapacidades.

Para los casos de Poliomielitis, la Homotoxicología y la Terapia Antihomotóxica, han introducido los remedios llamados **nosodes**, obtenidos de las tres cepas de Polio aceptadas oficialmente, con resultados halagadores. Son remedios preparados de cepas de virus de polio con técnicas homeopáticas.

## **LOS COLISIONADORES DE PARTÍCULAS, MODELO OBJETIVO PARA DEMOSTRAR LA EXISTENCIA DE PARTÍCULAS ELEMENTALES DEL UNIVERSO**

Los Colisionadores de Partículas fueron construidos utilizando materiales sofisticados, recurriendo a gigantescos imanes de miles de unidades gauss, superconductores, tanques de hidrógeno, argón; instalados en grandes aéreas de terrenos y túneles, con el objeto de demostrar los modelos teórico-matemáticos de la física de partículas, del que se conoce su choque a niveles de energía altos, (a escalas sub atómicas) **a velocidades cercanas a la luz**. Estos diseños y construcciones, permiten simular o recrear eventos ocurridos inmediatamente después del Big Bang (la Gran Explosión), utilizando supercomputadoras.

Uno de sus objetivos mayores es tratar de demostrar la existencia de la "partícula de la masa" o bosón de Higgs. Esta partícula confirmaría las predicciones y "enlaces perdidos" del Modelo Estándar de la Física, pudiéndose explicar como otras partículas elementales de energía adquieren propiedades de **masa**.

## LAS COLISIONES DE LAS "PARTICULAS TICS-TACS", MODELO SUBJETIVO PARA EXPLICAR EL CHOQUE DE MATERIA Y ANTIMATERIA EN LOS ORGANISMOS VIVOS: "QUEMA DE LA ENFERMEDAD"

Por la superficie de una mano pueden atravesar 1500 cuatrillones de neutrinos en un segundo, aunque usted no lo crea. Estas partículas y otras radiaciones se encuentran cargadas de energía "micro eléctricas", "micro magnéticas", o pueden ser "neutras" como los neutrinos. Partículas y radiaciones que llegan en forma de rayos cósmicos al tocar la Tierra, provenientes de las estrellas, de otros lugares del Universo, o "**posiblemente re-manentes**" del mismo Big Bang o que proceden de algún otro océano de energía que se encuentra más allá de este Cosmos; y que interactúan profundamente en todos los elementos de la naturaleza, como una incesante "**micro lluvia**" de **partículas elementales**, a velocidades más allá de la luz, más allá de la velocidad de los neutrinos. De este fenómeno somos inconscientes, no lo sentimos, no lo escuchamos, no lo vemos. En contrapartida, generan el movimiento "**perpetuo**" de la materia, por unión de los contenidos tics y tacs que no han podido ser detectados por los grandes Colisionadores de partículas

### COMO SE FORMÓ LA MATERIA

La Gran Explosión esparció desde el océano de energía cósmico, micro partículas sub atómicas (tacs); inicialmente a los segundos se formó la electricidad y la gravedad de estas partículas. Durante 300.000 años el Universo fue una caldera hirviente de protones, electrones y otras partículas. La combustión formó el "humul" (humo) como niebla espesa y "hollín cósmico". Cuando se enfrió el Cosmos, y una vez que la niebla se dispersó, los electrones y los protones se combinaron formando hidrógeno, que es transparente.



Los (*tacs*) siguen llegando libremente hacia todo el Universo, (desde ese Océano Primigenio, Anterior al Principio) en todos los instantes a la Tierra. Millones de estas partículas, bañan cada segundo a todos los seres vivos y a lo considerado inerte, uniéndose o colisionando con los *tics* terrenos. 400 de ellos, cada segundo, llenan un centímetro de nuestro volumen como masa sub atómica, generando vida, movimiento, salud, enfermedad, muerte, transformaciones, combustiones, energía atómica, térmica, movimiento del sol, planetas, aire, acéanos, luz del día, las reacciones químicas, siderúrgicas, el pensamiento, las sensaciones, todo el mundo objetivo y subjetivo.

Nubes de polvo, hidrógeno y helio, se esparcieron en la oscuridad cósmica. Posteriores colisiones de estas nubes formaron miles de soles, supernovas, rayos gamma y calor. Nuevos estallidos en miles de años, dieron lugar a la formación de nuevos soles, luz, galaxias, estrellas, sistemas solares, planetas, agujeros negros. De lo profundo de las estrellas se formaron los átomos de carbono, hierro, y otros materiales que dan consistencia a la materia. Miles de millones de años tomó la energía para convertirse en materia, la materia en vida y la vida en conciencia. La conciencia cuántica dice que los seres humanos, en esencia, somos energía

La constitución profunda de toda la materia contiene *tics* o partículas cuánticas del Big Bang inicial; estas partículas continúan atrayendo a los *tacs* cósmicos como "imanes". Las partículas *tacs*, siguen llegando desde algún del Centro del Origen Cósmico u Océano de energía, es la unión de partículas positivas y negativas, o es la colisión de estas partículas (súper simetrías). Esta unión permite que el Universo se manifieste ante nuestros ojos, ante nuestros sentidos. Una separación o corte de la unión de los *tics* y *tacs*, significaría la muerte de la generación del movimiento, la muerte del Todo.



## COMO SE PREPARAN LOS REMEDIOS HOMEOPÁTICOS Y RADIÓNICOS

Los remedios homeopáticos preparados de elementos de la naturaleza, como por ejemplo manzanilla, pino, lavanda, alcanfor, plomo, ...diluidos y dinamizados, después de la dilución **12x** desaparece la materia de la cepa (Ley de Avogadro). En posteriores diluciones, ya no es posible demostrar la existencia de la materia. Estas diluciones posteriores, mantiene la información en expansión del material preparado. Por lo que se vuelve imposible demostrar la presencia "química" del contenido por laboratorios químicos convencionales.

Las dinamizaciones homeopáticas o radiónicas imprimen aceleraciones de "velocidad" al remedio. Esta información es transportada en dimensiones subcuánticas hacia los bucles atómicos, en donde se encuentra enterrada la enfermedad.

### LA RADIÓNICA

El instrumental radiónico ha superado la técnica de preparación y obtención de remedios de energía, obtenidos de las radiaciones los elementos de la naturaleza, más allá de las preparaciones homeopáticas, con dinamizaciones precisas y profundas.

A través de estos remedios se alcanza los bucles atómicos, el terreno subcuántico en escalas de profundidad, donde la radiación del remedio alinea a las partículas *tics*, vibran las cuerdas, que atraen a los *tacs* como respuesta a esa vibración, obteniéndose respuestas esperadas, inmediatas en la cura de enfermedades agudas, crónicas, degenerativas. Los remedios *tics*, pueden ser preparados a potencias decimales, centesimales, LM y escalas F. Las partículas *tacs* definen el problema.

Los preparados radiónicos, "son preparados acelerados", alinean partículas (*tics*) subcuánticas dentro de los bucles atómicos. Estas partículas-materia "terrenas" (*tics*) se liberan dentro de las supercuerdas a pulsos nano/segundo, giga/segundo. Esta vibración "magnética" atrae a partículas y radiaciones cósmicas (*tacs*) de antimateria. El choque de estas partículas de materia y antimateria produce rayos, relámpagos, truenos, electricidad, calor de 80.000 a 160.000 mili voltios por centímetro cuadrado (a escalas sub atómicas). ***Esta colisión de partículas y anti partículas, genera un enorme potencial de electricidad-calor, que quema la enfermedad.*** (Las cargas de energía de las partículas sub atómicas, pueden ser medidas en unidades llamadas gigaelectrovoltios) (GeV).

Esta "quema" eléctrica de la enfermedad, estos acontecimientos son imperceptibles para la consciencia, se dan a velocidades súper lumínicas por segundo, no se puede percibir con nuestros sentidos. Como resultado perceptible, el paciente, recupera la salud.

La Radiónica introduce nuevas visiones, conceptos, conocimientos y prácticas revolucionarias en la medicina. Relaciona a los seres vivos con los eventos del planeta y el Cosmos; tomando como modelo a la Física de la Totalidad, con la Teoría de las Supercuerdas.

El mundo objetivo que observamos está compuesto por cuatro súper cuerdas que conforman el mundo tridimensional: largo, ancho y alto, más el tiempo. Estas cuatro Supercuerdas, son manifestaciones de la unión de millones de vibraciones de los *tics* y *tacs* que se condensan en la materia, y radiaciones provenientes de diferentes confines del Universo. Esta unión da forma y contenido a todo lo observado, escuchado, sentido, vivido.

Las siete Supercuerdas dobladas o implícitas se encuentran dentro de los bucles atómicos, mantienen el movimiento de

la materia a nivel atómico y sub atómico. Sin este movimiento el Universo sería estático. También mantienen el funcionamiento de todas las estructuras físicas, energéticas. La expresión más alta de este movimiento es la generación de la vida. Sin esta unión de partículas sub atómicas terrenas y cósmicas era y es imposible cualquier tipo de existencia física o dinámica. Sin el choque acelerado, dinamizado de materia y antimateria es imposible quemar a la enfermedad, regenerar tejidos, recuperar la vitalidad.

Sin estas colisiones de materia y antimateria no existiría la realidad objetiva ni la subjetiva; nunca se habría formado la inteligencia humana; tampoco formulado teorías como la del Big Bang o el Principio de Incertidumbre; no avanzaríamos con la Evolución ni las Teorías del Caos; en otros aspectos no cabrían las Teorías Económicas ni sociales. Sin atracción de partículas terrenas y cósmicas no existiría la mente en ningún plano.

## **LAS FORMAS, LOS TAMAÑOS, LAS DIMENSIONES EN LOS EXÁMENES DE LABORATORIO**

Los exámenes de Rx, ecografías, proporcionan una valiosa ayuda visual, objetiva en el diagnóstico de las formas, tamaños de los órganos en estado "normal" o "alterado". Mucho más precisos resultan los exámenes tridimensionales realizados por Tomografía Axial o Computarizada (TAC) o imagen de Resonancia Magnética (IRM). En general se puede expresar que suministran una exactitud milimétrica de las alteraciones de los órganos del cuerpo humano.

Es válido destacar la contribución de la **morfometría** que ha permitido, mediante un escaneo preciso, conformar un atlas evolutivo-objetivo de las alteraciones de algunas enfermedades.

Más, cuando analizamos subjetivamente el tamaño atómico, tenemos que acudir a los aportes de la física cuántica para



conocer las dimensiones de las partículas, el campo visual normal de los humildes mortales no puede penetrar en estas estructuras, salvo en los casos que utilizando microscopía electrónica y análisis matemáticos de la "gravitación cuántica", utilizando números reales, ejemplo: un trillonésimo de tamaño de una partícula subatómica (cero, coma, seguido de 17 ceros y uno al final). Los "micro" tamaños del átomo y más aún de las diminutas partículas subcuánticas, expresados en números reales, nos permiten entender que la "exactitud milimétrica objetiva a la visión humana" es un imposible, se esfuma.

No es viable revelar, por los sistemas de placas más avanzados de fotografías, los depósitos de "micro" toxinas, que forman pequeños pantanos localizados en cualquier área de los tejidos extracelulares de cualquier órgano, en peores condiciones cuando agentes genotóxicos se han agregado a los núcleos celulares. Las toxinas en estas dimensiones son causantes de alteraciones eléctricas de los átomos, células, tejidos, también de perturbaciones electroquímicas y fisiológicas en cualquier conjunto de células u órganos con síntomas manifiestos. Estas son las bases de las enfermedades agudas, crónicas, degenerativas.

Las exotoxinas y las endotoxinas que constituyen restos microbiológicos de genes de bacterias o virus muertos, de químicos, radiaciones, forman "micro pantanos" en el colágeno o pasan a formar parte del ADN, dañan la electricidad celular y de los órganos. Estos "micro pantanos" no son visibles en los exámenes de laboratorio antes indicados, su tamaño puede medirse en unidades Amstrongs.

Para alegría del paciente, los medicamentos radiónicos específicos para la enfermedad penetran en estos "micro campos" "invisibles" y plasman una "quemadura", una limpieza de los "pantanos", permitiendo un reflujo de la electricidad celular que contribuye al restablecimiento de la salud.



En un centímetro lineal caben en hilera 100 billones de átomos.

Si tomamos uno de estos átomos y amplificamos en su tamaño, su núcleo dibujado sería del tamaño de una pelota, mientras que un electrón sería del tamaño de un grano de arena, en un radio de acción de 15 Km. (Krasimira Kademova, PH. D. en Ciencias Físico-Matemáticas).

Entre el núcleo y el electrón, hay una enorme distancia que se encuentra ocupada por millones de partículas subcuánticas en movimiento. Los remedios radiónicos influyen con un poder dinámico sobre estas partículas subcuánticas; como respuesta se alinean y se disparan al encuentro con los *tacs* del Universo dentro del cuerpo. Estas acciones modifican el comportamiento atómico y subatómico en las células. Los remedios radiónicos operan sobre los átomos, sobre el núcleo atómico, los electrones, partículas subcuánticas, de acuerdo a la potencia inyectada en la preparación del remedio.

## **NUEVAS LOCALIZACIONES O RESERVORIOS PERMANENTES U OCASIONALES DE VIRUS DE POLIO EN EL CUERPO HUMANO**

Mediante técnicas de Medicina Psiónica – Radiónica, en diferentes partes del cuerpo humano se han localizado nuevos virus de poliomielitis en estado de reservorio o formando “micro pantanos” ocasionales o en estado crónico. Además las toxinas de la poliomielitis pueden ubicarse en diferentes partes del organismo. Cada localización de virus o toxinas manifiesta síntomas especiales, que no son bien entendidos por los profesionales de la salud.

**1.-** Cráneo. **2.-** Todos los pares craneales. **3.-** Ojos. **4.-** Lengua. **5.-** Corazón. **6.-** Pulmones. **7.-** Esófago. **8.-** Estómago. **9.-** Intestinos.

**10.-** Hígado y B.V. **11.-** Riñones. **12.-** Útero. **13.-** Articulaciones **14.-** Sistema muscular. **15.-** Huesos **16.-** Faringe.

La poliomiелitis “La mayoría de las veces es asintomática, aunque también puede presentarse como **cuadro catarral banal**, en cualquier edad de la vida, como una meningitis aséptica, o provocar parálisis por afectación de las motoneuronas. La poliomiелitis aguda se caracteriza por un intenso dolor de espalda y cuello, mialgias, y debilidad de predominio proximal, con afectación predominante en miembros inferiores”. (Libro: DIAGNÓSTICO Y TRATAMIENTO MÉDICO. GREEN BOOK. Página 332. Editorial MARBÁN. Año 2011).

***Los cuadros banales de poliomiелitis presentes en mujeres embarazadas, en trabajo de parto “complicado”, prolongado, con anoxia del recién nacido, sería la causa del desarrollo de la parálisis cerebral. En estas condiciones del neonato, un tratamiento oportuno con remedios específicos para esta enfermedad no dejaría secuelas.***

## TRATAMIENTO CON REMEDIOS DE RATES O CÓDIGOS RADIÓNICOS

***El descubrimiento de remedios para curar la poliomiелitis obtenidos de la naturaleza, como de musgos o rocas,*** mediante técnicas de Medicina Psiónica-Radiónica, constituye un hito en la Historia de la Medicina y la Ciencia, porque abre el camino para realizar nuevas investigaciones encaminadas a la solución total de la poliomiелitis y sus secuelas en cualquier edad que se presente. También obliga a revisar algunos capítulos de la medicina convencional y alternativa; cuya información es inexacta y conduce a prácticas paliativas, manteniendo pacientes crónicos hasta el desenlace fatal.

## EJEMPLOS DE PLANTAS PARA TRATAR LAS ENFERMEDADES PRODUCIDAS POR LA POLIOMIELITIS



1. Poliomiелitis



2. Poliomiелitis



3. Poliomiélitis en riñón



5. Para todas las Poliomiélitis





5. Poliomielitis



## **Breve historia clínica:** **paciente con Poliomiелitis**

**Paciente:** Francisco Edilberto Paladines Vera.

**Edad:** 40 años.

**Dirección:** Lago Agrio. Provincia de Sucumbíos-Ecuador.

El 25 de Mayo del 2010, a las 10 horas, traído en silla de ruedas por sus familiares, ingresa a consulta médica Francisco. Manifiesta que su cuerpo se encuentra paralizado desde hace unos cuatro meses. No puede movilizar sus piernas ni sus brazos; hay flacidez muscular total, disminución del grosor muscular y pérdida de la sensibilidad.

Fue diagnosticado por médicos especialistas en Neurología como enfermedad o Síndrome de Guillain Barré.

Ordenaron que se someta a rehabilitación física, masajes musculares para *evitar que se le duerman los músculos*. Con la medicación administrada y con los masajes no encontró mejoría. La enfermedad fue agravándose, llegando a la pérdida total de movimiento muscular de las piernas y los brazos.

En Medicina Psiónica-Radiónica, analizando su muestra de cabello en computadora Radiónica, el diagnóstico marcó: ***POLIOMIELITIS.***



Francisco Edilberto Paladines Vera





25 de Mayo del 2010, se inicia el tratamiento para el diagnóstico de poliomielitis **con remedios obtenidos de la resonancia de la enfermedad y remedios descubiertos de plantas** a potencias resonantes centesimales y LM.

### ***Primer tratamiento***

#### **CÓDIGO**

1.-	Un Remedio para amortiguamiento de las piernas..	1
2.-	Polio virus.....	34
3.-	Polio virus.....	113a
4.-	Polio virus.....	1234
5.-	Polio virus.....	1113
6.-	Polio virus.....	3455
7.-	Polio virus.....	113b
8.-	Artritis por polio I .....	3
9.-	Artritis por polio II .....	33226
10.-	Un remedio Lathyrus. (Flacidez muscular .....	201441

### ***Segunda entrevista y evaluación***

12 de Agosto del 2010. El paciente, con el tratamiento de remedios radiónicos administrado para la poliomielitis, ha empezado a recuperar el movimiento de las extremidades superiores e inferiores. Levanta ambos brazos a 90 grados, alza ligeramente ambas piernas; y, refiere que se ha puesto en pie.

### ***Segundo tratamiento***

Manifiesta, sentir dolor de cabeza de mediana intensidad desde los inicios de la enfermedad (poliomielitis), dolor del recto, dolor y debilidad muscular, dolor del testículo, dolor de la cintura.

## **CODIGO**

1.- Un remedio para dolor de cabeza.....	5
2.- Un remedio para dolor del recto.....	132
3.- Un remedio para dolor muscular.....	339
4.- Un remedio para debilidad muscular.....	359
5.- Un remedio para problema en testículo .....	6333
6.- Un remedio para botulismo .....	8111
7.- Un remedio para chlamydia (dolor de cintura) .....	1
8.- Aésculos (hemorroides) .....	486306

### ***Tercera entrevista y evaluación***

25 de Noviembre del 2010. El Paciente viene caminando desde la calle, sin mayor estabilidad, sosteniéndose en un familiar; con ayuda, sube las gradas y se dirige al Consultorio.

Esta observación es gravada como testimonio en un video-entrevista:

## **ENTREVISTA A PACIENTE CON POLIOMIELITIS**

Entrevistador: DMH. Víctor Hugo Rivadeneira A. (Dr.)

Entrevistado: Francisco Edilberto Paladines Vera. (P.)

- **Dr.** Ahora le hago una pregunta. ¿Hace qué tiempo comenzó la enfermedad suya?
- **P.** Desde enero del 2010.
- **Dr.** ¿Qué médicos le han examinado?
- **P.** Los doctores del Seguro (IESS: Instituto Ecuatoriano de Seguridad Social).
- **Dr.** ¿Del Seguro de allá, del Oriente?
- **P.** No, de aquí, de Quito.



- **Dr.** De aquí, de Quito.
- **P.** Sí, de aquí, de Quito.
- **Dr.** ¿Y qué le dijeron los doctores de aquí, de Quito, los neurólogos?
- **P.** Los doctores dijeron que no había medicina para esto, que solo había fisioterapia.
- **Dr.** ¡Ah!..., Fisioterapia, no más.
- **P.** Si. Solo Fisioterapia, nada más. Que con eso me levantaba yo. No hay ninguna medicina para esta enfermedad.
- **Dr.** ¿Cuántas veces a la semana le ordenaron?
- **P.** A diario.
- **Dr.** Una diaria.
- **P.** Si, una diaria
- **Dr.** ¿Y con la Fisioterapia qué sintió usted? ¿Se restableció o no se restableció?
- **P.** No, no. Yo estuve 90 días, ó sea, sin restablecimiento. Ó sea, no tenía mejoría para nada.
- **Dr.** No tenía mejoría para nada.
- **P.** Estuve también aquí, en Quito, también para la Fisioterapia. Aquí bastante me daban; pero no recuperaba para nada con la Fisioterapia.

- **Dr.** Y dígame una cosa, ¿Quién le recomendó que venga a este Consultorio de Medicina Psiónica?
- **P.** El Dr. Don Armando Aguilar (Asambleísta, en representación de la Provincia de Sucumbíos).
- **Dr.** Él... Armando Aguilar.
- **P.** Sí, don Armando Aguilar, él me recomendó que venga acá a la Medicina Psiónica.
- **Dr.** Ya. Ahora, cuando usted vino. ¿Qué le pareció el diagnóstico?
- **P.** No...Si me ayudó hartísimo, bastante, bastante. Eso es lo que más me levantó que la Fisioterapia. La Medicina Psiónica esa es la que más me levantó.
- **Dr.** Ya.
- **P.** No tanto la Fisioterapia me ha levantado, sino la medicina que usted me está dando.
- **Dr.** Ya.
- **P.** Entonces, ó sea, por qué los expertos decían que con la terapia, la terapia; pero no. ***La terapia es solo para que no quede dormido el músculo.***
- **Dr.** Ya.
- **P.** De ahí, la medicina que usted me ha dado si es la que más me ha levantado; hasta ahorita, mire como estoy.
- **Dr.** Lo que le ha vuelto a hacer caminar un poco.
- **P.** Sí, sí.
- **Dr.** Porque yo estoy esperando que usted se normalice; por lo menos hasta medio año, llegue ya caminando normalmente y moviéndose normalmente. ¿Sí?
- **P.** Sí estoy. Hasta más antes también. Porque si estoy bastante duro. Ahorita, como estoy, estoy caminando con los muletos; y también tratando de caminar solo.
- **Dr.** Ya. Porque el diagnóstico que yo le he dado es de Poliomiélitis que afecta a gran cantidad de personas, que están andando como discapacitados, en silla de ruedas. Medicina Convencional y Medicina Alternativa no conocen este tipo de remedios. Entonces, yo espero que realmente esto sea un anuncio, una señal buena para muchas perso-



nas que tienen los mismos problemas, y que andan en silla de ruedas, en todas las provincias del Ecuador. Y, aquí, hay una misión que se llama misión Manuela Espejo.....

- **P.** Sí.
- **Dr.** Que anda censando en el Ecuador; pero cómo no encuentran remedios, quedan los enfermos censados y nada más. Así que, le esperaré la próxima ocasión.
- **P.** Ya doctor. Muchísimas gracias.



### ***Tercer tratamiento***

Noviembre 25 del 2010. 10 horas. Se refuerza el tratamiento con nuevos remedios radiónicos para la poliomielitis y enfermedades adicionales:

## **CODIGO**

1.- Un remedio para polio virus .....	38
2.- Poliomiелitis en cerebro.....	8
3.- Poliomiелitis.....	10
4.- Un remedio para debilidad muscular I .....	38
5.- Un remedio para debilidad muscular II .....	32
6.- Un remedio para dolor de genitales .....	54
7.- Un remedio para mareo .....	44
8.- Un remedio para hemorroides.....	8111

### ***Cuarto tratamiento y evaluación***

Marzo 3 del 2011. A las 12 horas. El paciente manifiesta sentir más fuerza muscular en su cuerpo, camina apoyado con un muleto derecho. Puede mantenerse de pie, y caminar débilmente. Cierra sus puños, de ambas manos, ejercicio que en la anterior entrevista no lo hacía.



Se preparan nuevos remedios de acuerdo a los síntomas que presenta:

1.- Un remedio para: músculo, tejido, sangre, proveedor de nervios, para estimular estas estructuras .....	7333
2.- Debilidad muscular.....	31
3.- Fisura anal.....	13
4.- Hemorroides I.....	39
5.- Hemorroides II.....	31
6.- Chlamydia para dolor de espalda.....	12
7.- Poliomieltis en rodilla .....	9
8.- Polio virus.....	57
9.- Toxocara, parásito que le produce escozor .....	633643





# Efectos catastróficos provocados por la vacuna de la Poliomielitis en niños sanos

**Paciente:** S. N.

**Edad:** 7 años

Paciente con antecedente de vacunación de refuerzo de poliomielitis, en el Hospital de Yaruquí, cuando tenía un año de edad.

La administración de esta vacuna provocó fiebre elevada, no cuantificada, durante dos días; posterior tartamudeo y odinofagia. Ante esta situación acuden sus padres a facultativo médico; quien prescribe medicación para amigdalitis, sin resultados favorables en el cuadro clínico. La paciente inicia un proceso convulsivo. Sus padres le llevan al Hospital de Yaruquí, donde los médicos les indican, que deben esperar que la medicación administrada actúe en la niña.

Debido a que la niña continúa con los mismos episodios, los padres deciden acudir al Hospital Pediátrico "Baca Ortiz", de la ciudad de Quito. Los médicos mencionan que la paciente debe esperar.

Al presentar mayor deterioro en el estado de salud de la niña, le llevan a la Clínica del Quinche, donde le indican que debe regresar al Hospital Pediátrico "Baca Ortiz" para internamiento.

Tras cinco días post vacunación continuaba el proceso febril. **Al sexto día realizan Tomografía Simple de Cráneo, la cual es normal;** prescriben Aciclovir, sin resultados. Sigue el deterioro de la niña y las convulsiones. **Al décimo día realizan Resonancia Magnética Simple de Cerebro, reportando prolongación de los tiempos de relajación del parénquima parietal, insular y talámico en ambos lados, de predominio izquierdo, con reforzamiento gliforme bilateral lo cual corrobora con la impresión clínica de encefalitis viral.** Es dada de alta; recibiendo por medicación Fenobarbital 50 mg y Atemporator 10 mg (valproato de magnesio).

El tratamiento de la niña continúa en la "Nova Clínica". Le suministran Somazina 2.5cc (citicolina), Nootropil 2.5 cc (piracetam) y Rivotril 10 gotas (clonazepam). Durante cuatro meses, la paciente no presenta convulsiones.

Acuden al Centro Médico Kirpal, donde prescriben Rivotril 20 gotas (clonazepam) junto con terapia respiratoria, de chakras, de energía con piedras. La paciente vuelve a presentar convulsiones, especialmente relacionados con estímulos como ruido, calor, frío.

En Abril del 2006, por medio del Instituto Nacional del Niño y la Familia (INNFA), la paciente es enviada al Hospital "Bambino Gesù" de Roma, donde le realizan varios exámenes. **Determinando una posible causa de la parálisis por la vacuna administrada como refuerzo de la polio, cuando la niña tenía un año.**

En el Hospital de Roma no hubo respuesta alguna a la medicación prescrita: Depakine 150\*2(valproato VPA), Rivotril 2+3+5

(clonazepam), Sabril 1+1 (vigabatrina), Topamax 25 mg 1+2 (topiramato). La paciente siguió con convulsiones que aumentaron hasta llegar a 20 episodios por día.

Al regresar a Ecuador fue tratada en La Fundación "ABEI" (Amigos Benefactores de Enfermos Incurables). Le retiran la mayor parte de la medicación suministrada en Roma, dejándole solo con Rivotril 20 gotas (clonazepam). ***El 14 de Marzo del 2007, le realizan Resonancia Magnética Simple de Cerebro; reportando áreas de encefalomalacia en espejo con gliosis perilesional, que se extiende hacia las coronas radiadas vecinas, se ubica a nivel de las circunvoluciones pre centrales, de predominio izquierdo, lo cual se extiende hacia la ínsula vecina en sus tercios posteriores. Se aprecia hipoplasia importante del tercio posterior del cuerpo calloso. Incidentalmente se menciona cambios inflamatorios sinusales.***

Acuden a "Metro Fraternidad", donde solo le dosificaron medicación de acuerdo al peso de la paciente: Lamotrigina y Valcote 250 mg (divalproato sódico, ácido valproico y valproato de sodio).

En Enero del 2008, viajan nuevamente a Italia, donde le efectuaron varios exámenes; y, le prescribieron Depakine 250 mg por 3 (valproato VPA), Rivotril 9 gotas 2+3+5 (clonazepam), Sabril 500 mg (vigabatrina) y Lamictal 25 mg por 3.5 al día (lamotrigina). Medicación que controló las crisis durante dos meses, con evolución favorable y aumento del tono y fuerza de sus extremidades inferiores.

En Ecuador, de Abril a Septiembre del 2008, continúa con la medicación, pero ***recidiva*** las crisis.

En Septiembre del 2008, acuden al "Patronato del Concejo Provincial de Pichincha", donde le realizan un mapeo cerebral y se le prescriben Fenonobarbital 50 mg. Con esta medicación disminuyó la crisis convulsiva causada por ruidos.

Después de permanecer al cuidado de "ABEI", en octubre del 2008, la niña es trasladada a "CAMILUZ" (Centro de cuidado diario para niños con parálisis cerebral).

En Diciembre del 2008, ingresa al Hospital Carlos Andrade Marín por presentar un cuadro de neumonía. Realizados los exámenes para controlar la dosificación de medicación que recibe: Lamigtal 100mg, Epamin (fenitoína) dos cucharadas, Fenobarbital 25 mg y añaden Crium (valproato de magnesio) un gotero. Con esta medicación permanece hasta Junio del 2009, presentando un promedio de 3 a 5 crisis convulsivas diarias.

En Junio del 2009, viajan a Cuba, al Hospital del "CIREM", ofreciéndoles un tratamiento por dos meses; pero, por los altos costos adicionales no previstos, regresa y no es atendida.

En Septiembre del 2009, acuden al Hospital Pediátrico "Baca Ortiz", en Quito; donde se le prescribe Carbamazepina 7.5 cc cada 12 horas, Levetiracetam 4cc cada 12 horas y Ácido Valproico 250 mg. Con esta medicación la paciente permanece somnolienta, asténica, hiporexica. Sin embargo, incrementan las crisis convulsivas hasta 10 episodios por día; ante esta situación es internada en esa casa de salud. Posteriormente es dada de alta, sin superar el cuadro clínico.

Los padres de la paciente han decidido por su cuenta disminuir la dosis de Fenobarbital; ya que, al realizarse la cuantificación de este fármaco se encontraban dosis muy elevadas en la sangre. Actualmente se mantiene con Carbamazepina 250 mg. Las crisis convulsivas se presentan esporádicamente; no obstante, hay días que los episodios aumentan.

El 19 de Julio del 2010, acuden a la consulta del Dr. Víctor Hugo Rivadeneira, en Quito. Quien trata a la paciente con Medicina Psiónica.



## TRATAMIENTO CON MEDICAMENTOS RADIÓNICOS

Quito, 19 de Julio del 2010.

### ***Primer tratamiento:***

11 horas: La paciente de siete años de edad, ingresa “amarcada” en brazos de su padre. Presenta flacidez muscular, sin movimiento de su cuerpo, pérdida de peso, “en estado vegetal”. No habla.

Su padre resume una larga y penosa enfermedad que comienza con la administración de la vacuna de refuerzo para la poliomielitis cuando tenía un año de edad. Narra los diagnósticos y exámenes convencionales realizados por médicos y laboratoristas. Menciona la administración de diferentes remedios y terapias recibidas durante estos años.

El examen de Medicina Psiónica-Radiónica, marca: parálisis flácida producida por vacuna de la poliomielitis. Se procede a realizar la búsqueda de remedios para desempantamar el tejido mesenquimatoso, donde se encuentran retenidos los restos de la vacuna de la polio causantes del daño eléctrico neuro muscular. Por prospección psiónica se seleccionan para el tratamiento los siguientes remedios:

- 1.- Tres remedios para polio virus.
- 2.- Dos remedios para parálisis cerebral.
- 3.- Un remedio para poliomielitis.
- 4.- Un remedio para resfríos.
- 5.- Un remedio para dolores de cabeza.
- 6.- Lachesis.

### ***Segundo tratamiento:***

15 de Septiembre del 2010. 10 horas: Paciente muestra mejoría, se observa un aumento de la fuerza del cuello y movimiento

de la cabeza, extremidades continúan flácidas. Su padre manifiesta que la paciente presenta también convulsiones y epilepsia desde la vacunación. Se procede a seleccionar por resonancia psiónica los siguientes remedios.

- 1.- Seis remedios para epilepsia.
- 2.- Un remedio para estimular zona del habla.
- 3.- Un remedio para rehabilitar el habla.
- 4.- Un remedio para estimular zonas motoras.

### ***Tercer tratamiento:***

15 de Diciembre del 2010. 10 horas: La paciente ha mejorado, casi han desaparecido las convulsiones. Continúa aumentando la fuerza muscular de cuello y cabeza.

Se procede a buscar nuevos remedios de resonancia psiónica para desempantanar el tejido mesenquimatoso:

- 1.- Metal pesado Betanio (metal que en cantidades infinitesimales causa problemas gastro digestivos).
- 2.- Gastritis Prional (causada por priones en estómago, diferentes al de la "vaca loca").
- 3.- Remedio para debilidad muscular.
- 4.- Remedio para intoxicación por mercurio (componente de la vacuna de la polio).
- 5.- Remedio para intoxicación por metil mercurio (componente de la vacuna de la polio).
- 6.- Dos remedios para poliomieltis.
- 7.- Un remedio para estimular zona del habla (Área de Broca).



***Cuarto tratamiento:***

14 de Enero del 2011. 12 horas: La paciente, después de vómitos acuosos, presenta convulsiones de menor intensidad, diferentes a las iniciales de este tratamiento. Se procede a la búsqueda de remedios de resonancia psiónica para estos episodios:

- 1.- Cuatro remedios para convulsiones.
- 2.- Un remedio para vómito.
- 3.- Un remedio para úlcera gástrica.
- 4.- Un remedio para intoxicación por hierro (causante del vómito).

## **A manera de conclusión**

Debemos destacar varios aspectos en el presente caso, que, en forma muy lamentable, se interrumpió quizá por el recelo de una posible pérdida de ayuda si acaso se recuperaba plenamente la paciente. Aunque parezca incomprensible daba la impresión que la familia temía perder una ayuda que le permitía sobrevivir.

No obstante existen algunos aspectos que cabe destacar: Primero, que el diagnóstico determinado en Abril del 2006, del Hospital "Bambino Gesù" (Niño Jesús) de Roma, respecto a la posible causa de la parálisis como una derivación de la vacuna de refuerzo de la Polio cuando tenía un año de edad coincidió con el diagnóstico Psiónico. En este caso la precisión del diagnóstico duró minutos y no tenía, al momento, el antecedente comentado.

En segundo lugar, el tratamiento Piónico generó una importante y notoria recuperación basada en el restablecimiento de la energía biológica y depuración del organismo afectado por los referidos efectos de años antes por la vacuna de refuerzo. La eficacia del tratamiento no prestaba dudas como las fotografías que se adjuntan lo evidencian.



## FOTOGRAFÍAS DE LA EVOLUCIÓN DE LA ENFERMEDAD PROVOCADA POR LA VACUNA DE LA POLIO Y TRATAMIENTO PSIÓNICO - RADIÓNICO











## La enfermedad de Creutzfeldt Jakob o "Vaca Loca" en Ecuador

Han transcurrido más de diez años, cuando llegó al consultorio médico, un paciente adulto que laboraba en Petroecuador, manifestaba sentir dolores de cabeza, amnesia y debilidad de las extremidades inferiores.

Se realizó por prospección psiónica un examen de una muestra de un mechón de su cabello. El resultado fue enfermedad de Creutzfeldt Jakob, llamada de las "vacas locas".

El resultado a un principio, me causó tremenda sorpresa. ¡No podía creerlo! ¡No podía comprender la vía de contagio "desde Inglaterra al Ecuador"! ¿Sería quizá por la venta de carne de bovinos contaminados, realizada desde Gran Bretaña a otros países, incluso al nuestro?, supuse con dubitación.

Recordaba que esta enfermedad apareció en el ganado vacuno de los hatos de Inglaterra, cuando los dueños introdujeron, en la alimentación del ganado bovino, balanceados procesados de restos de ovejas y pollos sacrificados con el fin de robustecer a los animales. La enfermedad se desarrolla en aproximadamente siete años, al cabo de lo cual los animales, aparentemente en "buen estado", perdían fuerza y, luego de convulsionar un período apreciable, caían sin poder levantarse, y morían de manera

inexorable. Los exámenes realizados posteriormente, en el ganado muerto, demostró la presencia de una proteína patógena o prion que producía la encefalopatía espongiforme en el cerebro de esos animales.

En los seres humanos infectados los síntomas incluyen: cefaleas, demencia, mioclonías, ataxia, descoordinación de los movimientos y otros síntomas de déficit del Sistema Nervioso Central. La esperanza de vida, una vez desarrollada la enfermedad, está fijada entre 1 a 5 años. Se desconoce el tiempo de evolución de la enfermedad de Creutzfeldt Jakob; quizá puede ser de aproximadamente de hasta 40 años o tal vez menos, antes que aparezcan los síntomas. No existen definiciones definitivas al respecto.

En este lapso de tiempo, durante los últimos diez años, he atendido más de 60 casos de "vaca loca", por diagnóstico de prospección psiónica en adultos hombres y mujeres, los mismos que reportaron no haber recibido transfusiones sanguíneas, ni preparados hormonales o haber sido sometidos a biopsias de cerebro.

Soy uno de los 30.000 médicos que trabajan en el país. Me pregunto: ¿Estos casos habrán llegado a otros consultorios públicos o privados? Tomando en cuenta que no existen laboratorios para este tipo de diagnósticos, tampoco los médicos están entrenados para hacer frente a esta enfermedad. Esta dolencia solo puede ser confirmada en términos absolutos actualmente por biopsia cerebral, que puede producir serios daños cerebrales, o por una autopsia.

Puedo afirmar que los remedios de "tasas" radiónicas administrados a las personas enfermas de este mal, curaron completamente los síntomas descritos por los pacientes. En medicina ortodoxa y alternativa no hay cura.

Es posible que, como mayor probabilidad, el contagio de la enfermedad de la "vaca loca", sea una consecuencia de la administración o implante de vacunas que fueron preparadas en reactores que contienen entre sus componentes la "piel" o cuero de bueyes infectados con priones de la enfermedad de Creutzfeldt Jakob.

Los priones implantados por medio de la aplicación de vacunas que contienen colágeno de bovinos enfermos, permanecerían en el tejido mesenquimatoso, luego se replicarían, muchos años después, por medio de receptores genéticos celulares. La aplicación de estas vacunas preparadas con material que contiene colágeno bovinos enfermos, sería causante del desarrollo de esta enfermedad.

Los códigos de los remedios psiónicos utilizados fueron los siguientes:

Códigos obtenidos. (Dr. Rivadeneira)

Creutzfeldt Jakob I.....	1121
Creutzfeldt Jakob II .....	43333
Creutzfeldt Jakob III .....	211





## Bibliografía

- GENOMA (Autobiografía de una especie), Matt Ridley, Primera Edición en México: marzo 2001, Editorial Santillana, 23 capítulos.
- EL COMLOT PARA ANIQUILAR A LAS FUERZAS ARMADAS Y A LAS NACIONES DE IBEROAMÉRICA, Lyndon LaRouche y colaboradores, Washington, 1993, Executive Intelligence Review, World Composition Services, Inc.
- EL MANUAL DE MERK, Diagnóstico y Terapéutica. Octava edición (1989). Ediciones DOYMA, S.A. Barcelona- España. 2944 páginas.
- EL MANUAL DE MERK, Diagnóstico y Terapéutica. Undécima edición (2007). Ediciones EL SEVIER,- España. 1772-1773 páginas.
- LA MENTE NUEVA DEL EMPERADOR, Roger Penrose, Ediciones Fondo de Cultura Económica. México D.F. (1996). 545 páginas.
- LAS DIMENSIONES DE LA RADIÓNICA (MANUAL TEÓRICO Y PRÁCTICO CON NUEVAS TÉCNICAS DE CURACIÓN), David Tansley DC en colaboración con Malcolm Rae y Dr. Aubrey T. Westlake, Primera Edición en castellano 1993, Editorial Humanitas S. L., Barcelona-España.

- **RADIÓNICA (RELACIÓN CON LOS CAMPOS ETÉRICOS)**, David V. Tansley DC, Primera Edición 1992, Editorial Humanitas, Barcelona - España.
- **Radiónica (Ciencia y magia de la vida)**, Francisco Javier merino de la Fuente, Primera Edición mayo del 2000, Ediciones Belisco, Barcelona-España.
- **Revista Discover**, en español. Octubre 1998. Publicada por Ideas Publishing Group. Miami. 80 páginas.
- **Revista Discover**, en español. Abril 2000. Publicada por Ideas Publishing Group. Miami. 80 páginas.
- **Revista Discover**, en español. Junio 2000. Publicada por Ideas Publishing Group. Miami. 80 páginas.
- **Revista Discover**, en español. Febrero del 2001. Publicada por Ideas Publishing Group. Miami. 80 páginas.
- **Revista Discover**, en español. Septiembre 2001. Volumen 5, Número 9. Publicada por Ideas Publishing Group. Miami. 72 páginas.
- **Revista Discover**, en español. Febrero del 2003. **El Mundo de Ciencia y Tecnología**. Publicada por Ideas Publishin Group. Miami. 72 páginas.
- **Revista Científica de Medicina Natural: Therapeia Natura**. Enero 2000. LASER EDITORES, Quito – Ecuador, América del Sur. 58 páginas.
- **Revista Newton**. **El espectáculo de la ciencia**. Siglo XXI. Noviembre del 2000. Ediservicios M-2000. Pradillo, 42.28002 Madrid. España. 130 páginas.

- SALUD POR LA RADIONICA (Ciencia de la energía curativa, teoría y práctica de la terapia radiónica), E. Baerlein y A. L. Dower, Madrid 1982.
- [www.postpoliomexico.org/SINDROME\\_POSTPOLIOMIELITIS](http://www.postpoliomexico.org/SINDROME_POSTPOLIOMIELITIS)
- [http://es.wikipedia.org/wiki/Gran\\_Colisionador\\_de\\_Hadrones](http://es.wikipedia.org/wiki/Gran_Colisionador_de_Hadrones)
- <http://es.wikipedia.org/wiki/Supersimetr%C3%Ada>
- Fundamentos de Medicina. ENFERMEDADES INFECCIOSAS. Velez Hernán, Rojas William, Borrero Jaime, Restrepo Jorge. Sexta edición. Editorial CIB. Bogotá S.A. Año 2011, - 745 páginas.
- GREEN BOOK. Diagnóstico y Tratamiento Médico. (2011). Editorial MARBÁN. Madrid- España. 2336 páginas.
- Diario, El Comercio de Quito. Martes 8 de Marzo del 2011. Cuaderno 2, página 19.
- [detenganlavacuna.wordpress.com/tag/eliminaciontimera-sol-vacunes-en-chile](http://detenganlavacuna.wordpress.com/tag/eliminaciontimera-sol-vacunes-en-chile).





# Contenido

Dedicatoria y agradecimiento .....	5
Prólogo.....	7
Extracto:.....	15
Abstract:.....	16
Introducción .....	19
Fotones, protones provenientes de las tormentas solares y de la luna .....	22
<b>Capítulo I</b> .....	25
Medicina formidable y poco conocida .....	27
I. Salud, medicina y mercado.....	27
II. Médicos y salud .....	28
III. Salud y ciencia .....	30
IV. La existencia de una Medicina Alternativa.....	32
V. La medicina Psiónica Radiónica .....	33
V. Una metodología médica revolucionaria .....	36
Dinámica de los remedios .....	38
<b>Capítulo II</b> .....	43
Teoría de los TICS y los TACS .....	45
<b>Capítulo III</b> .....	53
Las vacunas visión crítica.....	55
Investigaciones .....	59

Las manipulaciones genéticas de virus y bacterias .....	62
Vacunas y genoma humano .....	66
El verdadero Doctor Frankenstein .....	69
La Poliomiелitis una enfermedad "olvidada" .....	80
Miasmas adquiridos y miasmas heredados.....	80
"Japón detiene el uso de vacunas" .....	82
Los 11 ingredientes más tóxicos en las vacunas y sus efectos secundarios .....	83
Ingredientes tóxicos de las vacunas y sus efectos adversos.	87
La mentira distractiva del huevo .....	90
Enfermedades provocadas por implante de vacunas.....	91
Propaganda comercial y sobredimensionada de las vacunas fármaco-tóxicas .....	94
Vergonzosa historia de humanos convertidos en conejillos de indias .....	97
Las vacunas: un fraude .....	99
La manipulación de las vacunas: Fortuitas y programadas.	99
Las vacunas desde la perspectiva de la medicina Psiónica Radiónica.....	102
Vacunas Radiónicas .....	104
Como funcionan los códigos Radiónicos-Vacunas .....	105
<b>Capítulo IV</b> .....	107
La relación con las Constelaciones.....	109
Las radiaciones cósmicas y la vida .....	110
Ondas Schumann .....	113
Las constelaciones, estrellas y planetas se proyectan en los órganos .....	115
Tratamiento Radiónico de contingencia para enfermedades infecciosas del calendario de vacunaciones .....	127
<b>Capítulo V</b> .....	129
La Poliomiелitis.....	131
En la perspectiva de la medicina Psiónica Radiónica .....	131
Microbiología e historia .....	133

Aspectos históricos.....	134
Etiología.....	135
Aspectos anti históricos .....	136
Globalización o expansión del mercado de enfermedades infecto-contagiosas.....	143
Detener la multiplicación viral en células infectadas con VIH y Polio investigaciones preliminares .....	144
Investigaciones para descubrir remedios para la Poliomiélitis ...	145
Las otras medicinas en el tratamiento de la Poliomiélitis .....	146
Posibilidades terapéuticas en Poliomiélitis .....	146
Los colisionadores de partículas, modelo objetivo para demostrar la existencia de partículas elementales del Universo .....	148
Las colisiones de las "Partículas TICS-TACS", modelo subjetivo para explicar el choque de materia y antimateria en los organismos vivos: "Quema de la enfermedad" .....	149
Como se formó la materia.....	149
Como se preparan los remedios Homeopáticos y Radiónicos .	151
La Radiónica .....	151
Las formas, los tamaños, las dimensiones en los exámenes de laboratorio.....	153
Nuevas localizaciones o reservorios permanentes u ocasionales de virus de polio en el cuerpo humano.....	155
Tratamiento con remedios de rates o códigos Radiónicos....	156
Ejemplos de plantas para tratar las enfermedades producidas por la Poliomiélitis.....	157
Breve historia clínica: Paciente con Poliomiélitis .....	161
Entrevista a paciente con Poliomiélitis.....	164
Efectos catastróficos provocados por la vacuna de la Poliomiélitis en niños sanos .....	171
Tratamiento con medicamentos Radiónicos.....	175
A manera de conclusión .....	178
Fotografías de la evolución de la enfermedad provocada por la vacuna de la Polio y tratamiento Psiónico - Radiónico.....	179
La enfermedad de Creutzfeldt Jakob o "Vaca Loca" en Ecuador.....	183
Bibliografía.....	187





La obra científica del Dr. Víctor Hugo Rivadeneira Altamirano se inscribe en el largo derrotero de búsqueda de soluciones definitivas y respuestas certeras y precisas para curar enfermedades consideradas incurables, crónicas y degenerativas, así como en haberse constituido en precursor de remedios regenerativos para dar respuesta al dolor, y sufrimiento de la existencia humana ocasionados por distintas dolencias.

Señala que toda enfermedad es consecuencia no solamente de agentes patógenos biológicos (virus, bacterias, hongos), sino de varios tipos de radiaciones tóxicas electromagnéticas, y químicos inventados por esta Civilización. Todos los elementos del Planeta, enfatiza –según sus investigaciones–, están formados por TICS cósmicos, que al hacer contacto con los TACS cósmicos, explicados en la presente obra, prenden la vida y el movimiento de todas las cosas, incluido el pensamiento que se expresa como salud, enfermedad y muerte. Con su investigación y conclusiones recupera la esencia de la Totalidad de la Naturaleza Humana, mutilada por la tradicional medicina mecanicista-positivista. La Totalidad de la Naturaleza se manifiesta en un complejo sistema de interacción e intercambio infinito de partículas, radiaciones y ondas que se conjugan en el cuerpo físico y los procesadores mentales (tres mentes), cuyo resultado es la salud o enfermedad, el bienestar o malestar, la alegría o la tristeza, la armonía o el caos.

“Cosmos, Energía y Salud Humana” no es una obra científica-tecnológica adicional en el campo de la Medicina. Es un aporte innovador, rotundo, sustentado en la Ciencia, con una visión transformadora completa, con esencia real para curar enfermedades con radiaciones extraídas de la misma naturaleza y de las radiaciones cósmicas. Enfermedades que no son investigadas por las transnacionales farmacológicas porque no son rentables para sus intereses y cuyo supuesto humanismo siempre ha sido cuestionado.

El autor expone con claridad meridiana una visión crítica sobre el uso de las vacunas infantiles y las que se ordena obligatoriamente a la población, que causan enfermedades inmediatas o a largo plazo, y que desconocen con la profundidad debida muchos médicos; a más que los exámenes de laboratorio, por las limitaciones expuestas en este texto, no sacan estas causas, y que son clasificadas como idiopáticas.

El mercado de vacunas puede emplearse con fines comerciales y militares para causar la muerte o lesiones a buena parte de la población de los vacunados, o para lograr la manipulación y control mental de los ciudadanos del Planeta por implantes de chips por medio de estas mismas vacunas, creando una civilización de obedientes en base a las perspectivas que genera el actual nivel científico de la Biotecnología y de la nanotecnología.

T.S.Nat. Guido Borja G.

